

# Famastil®

SEMPRE À MÃO



Ferramentas para Construir, Reformar,  
Plantar e Cultivar.

# GRUPO VELLORE

FOX LUX®

Famastil®

iluzze

SOB MEDIDA

vellore  
ventures

F2 BANK

**O GRUPO VELLORE É UM DOS PRINCIPAIS PLAYERS DO SETOR DE MATERIAL DE CONSTRUÇÃO NO BRASIL, COM UM ECOSISTEMA DE MARCAS QUE ATUA EM TODA A CADEIA — DA INDÚSTRIA AO CONSUMIDOR FINAL.**

As marcas **Foxlux** e **Famastil** são referência em iluminação, material elétrico, ferramentas e jardinagem.

O **Sob Medida** é o braço de e-commerce, e a **Iluzze** é a loja laboratório de materiais elétricos e iluminação. O Grupo ainda conta com a **Vellore Ventures**, a frente de inovação e novos negócios.

Acompanhe o Grupo Vellore:

 @grupovellore  /grupovellore







Com a *Famastil*<sup>®</sup>

TUDO

TEM

CONSERTO



8 DPP  
**SERROTE 18"**  
COM CABO PLÁSTICO  
*Famastil*<sup>®</sup>



<b>ACESSÓRIOS E CONEXÕES P/ MANGUEIRAS</b>	<b>35</b>	<b>DISCO FLAP</b>	<b>20</b>	<b>MARTELO DE UNHA</b>	<b>13</b>
<b>ALICATE</b>	<b>7</b>	<b>DOBRADIÇA PARA PORTEIRA</b>	<b>49</b>	<b>MEDIDOR LASER DE TEMPERATURA</b>	<b>19</b>
<b>ALICATE DE PRESSÃO</b>	<b>8</b>	<b>DUCHA</b>	<b>37</b>	<b>MOTOESMERIL DE BANCADA</b>	<b>20</b>
<b>ALICATE PARA BOMBA D'ÁGUA</b>	<b>8</b>	<b>ENXADA</b>	<b>47</b>	<b>MOTOSSERRA PORTÁTIL</b>	<b>32</b>
<b>ALICATE PROFISSIONAL 1000 V</b>	<b>7</b>	<b>ENXADA REFORÇADA</b>	<b>48</b>	<b>NÍVEL DE ALUMÍNIO MAGNÉTICO</b>	<b>18</b>
<b>ALICATE REBITADOR</b>	<b>7</b>	<b>ESCALA MÉTRICA DOBRÁVEL</b>	<b>19</b>	<b>NÍVEL LASER</b>	<b>18</b>
<b>ALVIÃO PICARETA E CHIBANCA</b>	<b>48</b>	<b>ESCARDILHO</b>	<b>42</b>	<b>NÍVEL DE MADEIRA</b>	<b>18</b>
<b>ANCINHO</b>	<b>41</b>	<b>ESCOVA CIRCULAR</b>	<b>21</b>	<b>NÍVEL TORPEDO</b>	<b>18</b>
<b>ANCINHO PARA JARDIM</b>	<b>43</b>	<b>ESGUICHO</b>	<b>36</b>	<b>NÍVEL TRAPEZOIDAL</b>	<b>18</b>
<b>APLICADOR DE SILICONE</b>	<b>14</b>	<b>ESGUICHO JET</b>	<b>36</b>	<b>NÍVEL / ESPAÇADOR PARA REVESTIMENTOS</b>	<b>27</b>
<b>APLICADOR DE SILICONE E P.U.</b>	<b>14</b>	<b>ESPAÇADOR PARA REVESTIMENTOS</b>	<b>27</b>	<b>PÁ AJUNTADEIRA</b>	<b>46</b>
<b>APLICADOR DE SILICONE / P.U. FECHADO</b>	<b>14</b>	<b>ESPÁTULA DE AÇO COM CABO PVC</b>	<b>22</b>	<b>PÁ CORTADEIRA/ VANGA</b>	<b>46</b>
<b>APLICADOR PROFISSIONAL DE SILICONE E P.U.</b>	<b>14</b>	<b>ESPÁTULA PLÁSTICA LISA</b>	<b>22</b>	<b>PAQUIMETRO</b>	<b>15</b>
<b>ARCO DE SERRA</b>	<b>28</b>	<b>ESQUADRO</b>	<b>29</b>	<b>PAZINHA PARA JARDIM</b>	<b>42</b>
<b>ASERSOR DE IRRIGAÇÃO</b>	<b>38</b>	<b>ESQUADRO CABO ZAMAC</b>	<b>29</b>	<b>PISTOLA</b>	<b>36</b>
<b>BAINHA DE COURO PARA FACÃO</b>	<b>49</b>	<b>ESQUADRO MAGNÉTICO PARA SOLDADOR</b>	<b>29</b>	<b>PISTOLA JATO ALTA PRESSÃO</b>	<b>37</b>
<b>BALDE</b>	<b>25</b>	<b>ESTILETE E LÂMINA PARA ESTILETE</b>	<b>30</b>	<b>PNEU DE BORRACHA</b>	<b>31</b>
<b>BLOCO DE ESPUMA</b>	<b>27</b>	<b>FACÃO PARA CANA</b>	<b>49</b>	<b>PONTEIRO COM EMPUNHADURA</b>	<b>23</b>
<b>BOLSA PARA FERRAMENTAS 16"</b>	<b>16</b>	<b>FACÃO PARA MATO</b>	<b>49</b>	<b>PONTEIRO REDONDO</b>	<b>23</b>
<b>CABO PARA RECARGA DE BATERIA - CHUPETA</b>	<b>11</b>	<b>FORCADO</b>	<b>48</b>	<b>PRUMO DE CENTRO</b>	<b>23</b>
<b>CABOS DE MADEIRA (MADEIRA DE LEI)</b>	<b>47</b>	<b>FORMÃO CABO EM MADEIRA</b>	<b>26</b>	<b>PRUMO DE PAREDE HOBBY</b>	<b>24</b>
<b>CAIXA DE MASSA</b>	<b>25</b>	<b>GRAMPO "C" PARA CARPINTEIRO</b>	<b>30</b>	<b>PRUMO DE PEDREIRO</b>	<b>24</b>
<b>CÂMARA DE AR</b>	<b>31</b>	<b>IRRIGADOR 5 FUNÇÕES</b>	<b>39</b>	<b>PULVERIZADOR COSTAL</b>	<b>40</b>
<b>CAVADEIRA</b>	<b>47</b>	<b>IRRIGADOR FLOR</b>	<b>39</b>	<b>PULVERIZADOR DE COMPRESSÃO PRÉVIA</b>	<b>40</b>
<b>CHAVE BIELA</b>	<b>11</b>	<b>IRRIGADOR GIRATÓRIO</b>	<b>39</b>	<b>PULVERIZADOR MANUAL</b>	<b>40</b>
<b>CHAVE BOCA/FIXA</b>	<b>10</b>	<b>IRRIGADOR GIRATÓRIO EM ALUMÍNIO</b>	<b>38</b>	<b>REBOLO</b>	<b>21</b>
<b>CHAVE CANHÃO</b>	<b>7</b>	<b>IRRIGADOR GIRATÓRIO ESPIGA</b>	<b>38</b>	<b>REGADOR DE PLÁSTICO</b>	<b>39</b>
<b>CHAVE COMBINADA</b>	<b>9</b>	<b>IRRIGADOR OSCILANTE</b>	<b>36</b>	<b>SACHO</b>	<b>43</b>
<b>CHAVE DE FENDA</b>	<b>6</b>	<b>IRRIGADOR SETORIAL</b>	<b>38</b>	<b>SERRA DE VÍDEA</b>	<b>20</b>
<b>CHAVE DE RODA</b>	<b>11</b>	<b>JOGO DE CHAVE ALLEN</b>	<b>8</b>	<b>SERROTE CABO PLÁSTICO</b>	<b>15</b>
<b>CHAVE GRIFO</b>	<b>10</b>	<b>JOGO DE CHAVE ALLEN ABAULADA</b>	<b>8</b>	<b>SERROTE DE PODA CURVO</b>	<b>44</b>
<b>CHAVE INGLESA</b>	<b>11</b>	<b>JOGO DE CHAVE ESTRELA</b>	<b>10</b>	<b>SERROTE GESSO/ DRYWALL</b>	<b>15</b>
<b>CHAVE PHILIPS</b>	<b>6</b>	<b>JOGO DE CHAVE TORX</b>	<b>9</b>	<b>SOPRADOR TÉRMICO PORTÁTIL 21 V</b>	<b>32</b>
<b>CINTO EM COURO PARA FERRAMENTAS</b>	<b>16</b>	<b>JOGO DE FERRAMENTAS</b>	<b>12</b>	<b>SUORTE PARA MANGUEIRA</b>	<b>35</b>
<b>CINTURÃO PARA FERRAMENTAS</b>	<b>16</b>	<b>JOGO DE SOQUETES</b>	<b>12</b>	<b>TALHADEIRA CHATA</b>	<b>23</b>
<b>COLHER DE PEDREIRO</b>	<b>15</b>	<b>KIT CHAVE COMBINADA COM CATRACA</b>	<b>9</b>	<b>TALHADEIRA COM EMPUNHADURA</b>	<b>23</b>
<b>COMPRESSOR DE AR PORTÁTIL</b>	<b>32</b>	<b>KIT DE CHAVES PHILIPS E DE FENDA</b>	<b>6</b>	<b>TALHADEIRA REDONDA</b>	<b>23</b>
<b>CONJUNTO PARA JARDIM</b>	<b>42</b>	<b>KIT LÁPIS CARPINTEIRO</b>	<b>29</b>	<b>TESOURA CORTA GALHO</b>	<b>44</b>
<b>CORTADOR DE PISO E AZULEJO</b>	<b>28</b>	<b>KIT PARA JARDIM</b>	<b>37</b>	<b>TESOURA DE AVIAÇÃO</b>	<b>31</b>
<b>CORTA GALHO</b>	<b>44</b>	<b>KIT SERRA COPO</b>	<b>30</b>	<b>TESOURA PARA CHAPA</b>	<b>31</b>
<b>CORTA VERGALHÃO</b>	<b>28</b>	<b>LONA DE POLIETILENO</b>	<b>25</b>	<b>TESOURA PARA GRAMA</b>	<b>43</b>
<b>CUNHA PARA NIVELADOR</b>	<b>27</b>	<b>MACHADINHA</b>	<b>44</b>	<b>TESOURA PARA PODA</b>	<b>43</b>
<b>DESEMP. PLÁSTICA</b>	<b>22</b>	<b>MANGUEIRA CRISTAL</b>	<b>25</b>	<b>TORQUÊS DE ARMADOR</b>	<b>26</b>
<b>DESEMP. PLÁSTICA COM BORRACHA</b>	<b>21</b>	<b>MANGUEIRA LISA</b>	<b>34</b>	<b>TORQUÊS DE AZULEJISTA</b>	<b>26</b>
<b>DESEMP. PLÁSTICA COM ESPONJA</b>	<b>21</b>	<b>MANGUEIRA MULTIUSO</b>	<b>24</b>	<b>TORQUÊS DE CARPINTEIRO</b>	<b>26</b>
<b>DESEMP. PLÁSTICA PARA GRAFIATO</b>	<b>22</b>	<b>MANGUEIRA TRANÇADA LARANJA</b>	<b>34</b>	<b>TRENA LASER DIGITAL</b>	<b>17</b>
<b>DISCO DE CORTE</b>	<b>19</b>	<b>MANGUEIRA TRANÇADA VERDE</b>	<b>34</b>	<b>TRENA DE ALTA PRECISÃO</b>	<b>17</b>
<b>DISCO DE DESBASTE</b>	<b>20</b>	<b>MARRE TA OITAVADA</b>	<b>14</b>	<b>TRENA DE FIBRA DE VIDRO ABERTA</b>	<b>17</b>
<b>DISCO DIAMANTADO</b>	<b>19</b>	<b>MARRETA OITAVADA PROFISSIONAL</b>	<b>14</b>	<b>TRENA EMBORRACHADA DE ALTA PRECISÃO</b>	<b>17</b>
<b>DISCO E SERRA</b>	<b>20</b>	<b>MARTELO DE BORRACHA</b>	<b>13</b>	<b>VASSOURA METÁLICA</b>	<b>41</b>
				<b>VASSOURA PLÁSTICA</b>	<b>41</b>





**LINHA**

# **FERRAMENTAS**



A **LINHA DE FERRAMENTAS FAMASTIL** é tudo que a obra precisa. Um amplo mix que atende o mercado de construção, para quem deseja reformar, consertar ou construir. **Famastil** é marca de ferramentas e equipamentos que proporciona a compra mais inteligente do mercado.



**Famastil**, Sempre à mão.



## CHAVE DE FENDA

DESTORNILLADOR PLANO | SLOTTED SCREWDRIVER



PONTA IMANTADA

- Grande resistência a impactos.
- Cabo transparente que permite visualizar a haste.
- Haste mais profunda: suporta mais força e oferece mais resistência ao torque.

CABO REFORÇADO COM HASTE MAIS PROFUNDA

SAIBA MAIS:  
CHAVE DE FENDA



CÓDIGO	TAMANHO (em polegadas)	TAMANHO (em milímetros)	MIDDLE	MASTER
46.01	1/8 x 2"	3 x 50 mm	6 UN	120 UN
46.02	1/8 x 3"	3 x 75 mm	6 UN	120 UN
46.03	1/8 x 4"	3 x 100 mm	6 UN	120 UN
46.04	1/8 x 5"	3 x 125 mm	6 UN	120 UN
46.05	1/8 x 6"	3 x 150 mm	6 UN	120 UN
46.06	3/16 x 1 1/2" (TOCO)	5 x 38 mm	6 UN	120 UN
46.07	3/16 x 3"	5 x 75 mm	6 UN	120 UN
46.08	3/16 x 4"	5 x 100 mm	6 UN	120 UN
46.09	3/16 x 5"	5 x 125 mm	6 UN	120 UN
46.10	3/16 x 6"	5 x 150 mm	6 UN	120 UN
46.11	1/4 x 1 1/2" (TOCO)	6 x 38 mm	6 UN	120 UN
46.12	1/4 x 4"	6 x 100 mm	6 UN	120 UN
46.13	1/4 x 5"	6 x 125 mm	6 UN	120 UN
46.14	1/4 x 6"	6 x 150 mm	6 UN	120 UN
46.15	1/4 x 8"	6 x 200 mm	6 UN	120 UN
46.16	1/4 x 10"	6 x 250 mm	6 UN	120 UN
46.17	5/16 x 4"	8 x 100 mm	6 UN	60 UN
46.18	5/16 x 5"	8 x 125 mm	6 UN	60 UN
46.19	5/16 x 6"	8 x 150 mm	6 UN	60 UN
46.20	5/16 x 8"	8 x 200 mm	6 UN	60 UN
46.21	5/16 x 10"	8 x 250 mm	6 UN	60 UN
46.22	3/8 x 6"	10 x 150 mm	6 UN	60 UN
46.23	3/8 x 8"	10 x 200 mm	6 UN	60 UN
46.24	3/8 x 10"	10 x 250 mm	6 UN	60 UN
46.25	3/8 x 12"	10 x 300 mm	6 UN	60 UN

## CHAVE PHILIPS

DESTORNILLADOR PHILIPS | PHILLIPS SCREWDRIVER



PONTA IMANTADA

- Cabo transparente que permite visualizar a haste.
- Haste mais profunda: suporta mais força e oferece mais resistência ao torque.
- Grande resistência a impactos.

CABO REFORÇADO COM HASTE MAIS PROFUNDA

SAIBA MAIS:  
CHAVE PHILIPS



CÓDIGO	TAMANHO (em polegadas)	TAMANHO (em milímetros)	MIDDLE	MASTER
46.51	1/8 x 2"	3 x 50 mm	6 UN	120 UN
46.52	1/8 x 3"	3 x 75 mm	6 UN	120 UN
46.53	1/8 x 4"	3 x 100 mm	6 UN	120 UN
46.54	1/8 x 5"	3 x 125 mm	6 UN	120 UN
46.55	1/8 x 6"	3 x 150 mm	6 UN	120 UN
46.56	(TOCO) 3/16 x 1 1/2"	5 x 38 mm	6 UN	120 UN
46.57	3/16 x 3"	5 x 75 mm	6 UN	120 UN
46.58	3/16 x 4"	5 x 100 mm	6 UN	120 UN
46.59	3/16 x 5"	5 x 125 mm	6 UN	120 UN
46.60	3/16 x 6"	5 x 150 mm	6 UN	120 UN
46.61	(TOCO) 1/4 x 1 1/2"	6 x 38 mm	6 UN	120 UN
46.62	1/4 x 4"	6 x 100 mm	6 UN	120 UN
46.63	1/4 x 5"	6 x 125 mm	6 UN	120 UN
46.64	1/4 x 6"	6 x 150 mm	6 UN	120 UN
46.65	1/4 x 8"	6 x 200 mm	6 UN	120 UN
46.66	1/4 x 10"	6 x 250 mm	6 UN	120 UN
46.67	5/16 x 4"	8 x 100 mm	6 UN	60 UN
46.68	5/16 x 5"	8 x 125 mm	6 UN	60 UN
46.69	5/16 x 6"	8 x 150 mm	6 UN	60 UN
46.70	5/16 x 8"	8 x 200 mm	6 UN	60 UN
46.71	5/16 x 10"	8 x 250 mm	6 UN	60 UN
46.72	3/8 x 6"	10 x 150 mm	6 UN	60 UN
46.73	3/8 x 8"	10 x 200 mm	6 UN	60 UN
46.74	3/8 x 10"	10 x 250 mm	6 UN	60 UN
46.75	3/8 x 12"	10 x 300 mm	6 UN	60 UN

## KIT DE CHAVES PHILIPS E DE FENDA

JUEGO DE DESTORNILLADORES PLANOS Y PHILIPS | SCREWDRIVER SET



53.11

- 3 CHAVES PHILIPS
- 3 CHAVES DE FENDA

CÓDIGO	TAMANHO (em polegadas)	MIDDLE	MASTER
53.11	3 Chaves Philips: 1/8x3", 3/16x4" e 1/4x5" 3 Chaves de Fenda: 1/8x3", 3/16x4" e 1/4x6"	6 UN	24 UN

- Ponta imantada.
- Grande resistência a impactos.
- Embalagem selada.
- Cabo transparente que permite visualizar a haste.
- Haste mais profunda: suporta mais força e oferece mais resistência ao torque.

SAIBA MAIS:  
KIT DE CHAVES PHILIPS  
E FENDA





## CHAVE CANHÃO

DESTORNILLADOR DE VASO | NUT DRIVER



Famastil®



### ▀ CABO REFORÇADO COM HASTE MAIS PROFUNDA

- Medidas em mm.
- Boca sextavada.
- Aperta porcas e parafusos de difícil acesso.
- Cabo transparente que permite visualizar a haste.
- Haste mais profunda: suporta mais força e oferece mais resistência ao torque.
- Grande resistência a impactos.



CÓDIGO	TAMANHO (em milímetros)	MIDDLE	MASTER
47.02	5 mm	6 UN	120 UN
47.03	6 mm	6 UN	120 UN
47.04	7 mm	6 UN	120 UN
47.05	8 mm	6 UN	60 UN
47.06	9 mm	6 UN	60 UN
47.07	10 mm	6 UN	60 UN
47.08	11 mm	6 UN	60 UN
47.09	12 mm	6 UN	60 UN
47.10	13 mm	6 UN	60 UN
47.11	14 mm	6 UN	60 UN

SAIBA MAIS:  
CHAVE CANHÃO



## ALICATE

PINZAS | PLIERS



CÓDIGO	MODELO	MIDDLE	MASTER
36.01	ALICATE DE CORTE DIAGONAL 5"	10 UN	80 UN
36.02	ALICATE DE BICO RETO 5"	10 UN	80 UN
36.03	ALICATE UNIVERSAL 5"	10 UN	80 UN
36.04	ALICATE DE CORTE DIAGONAL 6"	10 UN	40 UN
36.05	ALICATE DE BICO RETO 6"	10 UN	40 UN
36.06	ALICATE UNIVERSAL 8"	10 UN	40 UN
36.08	ALICATE BICO TORTO 5"	10 UN	80 UN
36.15	ALICATE DE BICO REDONDO 5"	10 UN	80 UN

- 4 modelos: Corte Diagonal, Bico Reto, Bico Redondo e Universal.
- Cabo isolado (750 V).
- Cabo antideslizante.
- Em Aço Carbono.

SAIBA MAIS:  
ALICATE



## ALICATE PROFISSIONAL 1000V

PINZAS | PLIERS 1000V



CÓDIGO	MODELO	MIDDLE	MASTER
36.30	ALICATE DE CORTE DIAGONAL 6"	10 UN	60 UN
36.31	ALICATE DE BICO RETO 6"	10 UN	60 UN
36.32	ALICATE UNIVERSAL 8"	10 UN	60 UN

- Cabo isolado 1000 V.
- Uso profissional.



## ALICATE REBITADOR

REMACHADORA | RIVETER



CÓDIGO	MODELO	MIDDLE	MASTER
41.01	ALICATE REBITADOR 9"	10 UN	40 UN

- Empunhadura emborrachada.
- Estrutura em chapa de aço.
- Clipe para travamento do cabo.
- Controlado por mola.
- Ponteiras: 2,4mm (3/32"), 3,2mm (1/8"), 4mm (5/32"), 4,8mm (3/16").

### ▀ COM CHAVE PARA TROCA DE PONTEIRAS

SAIBA MAIS:  
ALICATE



FERRAMENTAS

JARDINAGEM

AGRÍCOLA

HIDRÁULICA

## ALICATE PARA BOMBA D'ÁGUA

PINZA PICO DE LORO | WATER PUMP PLIER



36.11

- MORDENTE DE AÇO
- 4 REGULAGENS DE ABERTURA



CÓDIGO	MODELO	MIDDLE	MASTER
36.11	ALICATE PARA BOMBA D'ÁGUA 10"	10 UN	60 UN

- Em Cromo Vanádio.
- Mordente de aço.
- Cabo com dupla camada de isolamento.
- Cabo antideslizante.
- 4 regulagens de abertura.
- Empunhadura em PVC.

SAIBA MAIS:  
ALICATE



## ALICATE DE PRESSÃO

PINZA DE PRESIÓN | LOCKING GRIP PLIER



36.17

- MORDENTES CURVOS EM AÇO
- ABERTURA REGULÁVEL
- COM ALAVANCA PARA DESTRAVAMENTO



CÓDIGO	TAMANHO (em polegadas)	MIDDLE	MASTER
36.17	10"	10 UN	40 UN

- Acabamento cromado.

SAIBA MAIS:  
ALICATE



## JOGO DE CHAVE ALLEN

JUEGO DE LLAVES HEXAGONALES | HEX KEYS



47.26



CÓDIGO	MODELO	TAMANHO (em milímetros)	MIDDLE	MASTER
47.26	KIT C/ 9 PEÇAS	1,5 mm, 2 mm, 2,5 mm, 3 mm, 4 mm, 5 mm, 6 mm, 8 mm e 10 mm	10 UN	60 UN

- Práticas no uso e fáceis de guardar.
- Com suporte plástico de alta resistência.
- Para parafusos de difícil acesso.
- Kit com 9 peças.

SAIBA MAIS:  
CHAVE ALLEN



## JOGO DE CHAVE ALLEN ABAULADA

JUEGO DE LLAVES HEXAGONALES | HEX KEYS



47.27

- PONTA ABAULADA



CÓDIGO	MODELO	TAMANHO (em milímetros)	MIDDLE	MASTER
47.27	KIT C/ 9 PEÇAS	1,5 mm, 2 mm, 2,5 mm, 3 mm, 4 mm, 5 mm, 6 mm, 8 mm e 10 mm	10 UN	60 UN

- Formato em L: dois braços de comprimentos diferentes.
- Ponta abaulada para manuseio de parafusos em posição de até 30° de seu eixo.
- Para parafusos e porcas de difícil acesso.
- Prático no uso e fácil de guardar.
- Com suporte plástico de alta resistência.

SAIBA MAIS:  
CHAVE ALLEN  
ABAUADA





## JOGO DE CHAVE TORX

JUEGO DE LLAVES TORX | TORX KEYS



**Famastil®**



47.25

CÓDIGO	MODELO	TAMANHO (em milímetros)	MIDDLE	MASTER
47.25	KIT C/ 9 PEÇAS	T10, T15, T20, T25, T27, T30, T40, T45 e T50	10 UN	60 UN

- Práticas no uso e fáceis de guardar.
- Com suporte plástico de alta resistência.
- Haste longa.

SAIBA MAIS:  
CHAVE TORX



## CHAVE COMBINADA (INDIVIDUAL E KIT)

LLAVE COMBINADA UNITARIO Y JUEGO | COMB SPANNER UNIT AND SET



CÓDIGO	MODELO	TAMANHO (em milímetros)	MASTER
53.09	KIT C/ 6 PEÇAS	8 mm, 10 mm, 11 mm, 13 mm, 14 mm e 17 mm	10 UN
53.10	KIT C/ 9 PEÇAS	8 mm, 10 mm, 11 mm, 12 mm, 13 mm, 14 mm, 15 mm, 17 mm e 19 mm.	10 UN



54.51

BOCAS CALIBRADAS



53.10

- Opções: kit e individual.
- Em Aço Carbono.
- Acabamento niquelado e cromado.
- Proteção antiferrugem.
- Embalagem individual perfeita para exposição do produto.

SAIBA MAIS:  
CHAVE COMBINADA



CÓDIGO	TAMANHO (em milímetros)	MIDDLE	MASTER
54.40	6 mm	6 UN	120 UN
54.41	7 mm	6 UN	120 UN
54.42	8 mm	6 UN	120 UN
54.43	9 mm	6 UN	120 UN
54.44	10 mm	6 UN	120 UN
54.45	11 mm	6 UN	120 UN
54.46	12 mm	6 UN	120 UN
54.47	13 mm	6 UN	60 UN
54.48	14 mm	6 UN	60 UN
54.49	15 mm	6 UN	60 UN
54.50	16 mm	6 UN	60 UN
54.51	17 mm	6 UN	60 UN
54.52	19 mm	6 UN	60 UN
54.53	21 mm	6 UN	60 UN
54.54	22 mm	6 UN	60 UN

## KIT CHAVE COMBINADA COM CATRACA



53.04

CATRACA

CÓDIGO	MODELO	TAMANHO (em milímetros)	MASTER
53.04	KIT C/ 8 PEÇAS	8 mm, 10 mm, 12 mm, 13 mm, 14 mm, 15 mm, 17 mm e 19 mm.	10 UN

- Permite girar a porca/parafuso sem tirar a ferramenta da peça.
- Possui 2 lados, um lado com boca fixa e o outro com catraca.
- Produzido em Aço cromo vanádio, com acabamento polido.

FERRAMENTAS

JARDINAGEM

AGRÍCOLA

HIDRÁULICA

## CHAVE BOCA/FIXA (INDIVIDUAL E KIT)

LLAVE FIJA UNITARIO Y JUEGO | DOE SPANNER UNIT AND SET



54.23



53.05

BOCAS CALIBRADAS

- Opções: kit e individual.
- Em Aço Carbono.
- Acabamento niquelado e cromado.
- Proteção antiferrugem.
- Embalagem individual perfeita para exposição do produto.

SAIBA MAIS:  
CHAVE BOCA/FIXA



CÓDIGO	MODELO	TAMANHO (em milímetros)	MASTER
53.05	KIT C/ 6 PEÇAS	6 x 7 mm, 8 x 9 mm, 10 x 11 mm, 12 x 13 mm, 14 x 15 mm e 16 x 17 mm	10 KITS
53.06	KIT C/ 8 PEÇAS	6 x 7 mm, 8 x 9 mm, 10 x 11 mm, 12 x 13 mm, 14 x 15 mm, 16 x 17 mm, 18 x 19 mm e 20 x 22 mm	10 KITS

CÓDIGO	TAMANHO (em milímetros)	MIDDLE	MASTER
54.20	6 x 7 mm	6 UN	120 UN
54.21	8 x 9 mm	6 UN	120 UN
54.22	10 x 11 mm	6 UN	120 UN
54.23	12 x 13 mm	6 UN	120 UN
54.24	14 x 15 mm	6 UN	60 UN
54.25	16 x 17 mm	6 UN	60 UN
54.26	17 x 19 mm	6 UN	60 UN
54.27	18 x 19 mm	6 UN	60 UN
54.28	20 x 22 mm	6 UN	60 UN
54.29	21 x 23 mm	6 UN	60 UN

## JOGO DE CHAVE ESTRELA (INDIVIDUAL E KIT)

LLAVE ESTRIADA UNITARIO Y JUEGO | RING SPANNER UNIT AND SET



53.07

ÂNGULO DE CURVATURA MAIOR QUE O TRADICIONAL  
DO MERCADO. PROTEGE MAIS A MÃO DURANTE O USO



53.08

DOIS LADOS ESTRIADOS PARA  
APERTAR E AFROUXAR PARAFUSOS

BOCAS CALIBRADAS

54.04



- Kit e individual.
- Em Aço Carbono.
- Acabamento niquelado e cromado.
- Proteção antiferrugem.
- Ângulo de 75°.
- Embalagem individual perfeita para exposição do produto.

SAIBA MAIS:  
CHAVE ESTRELA



CÓDIGO	MODELO	TAMANHO (em milímetros)	MASTER
53.07	KIT C/ 6 PEÇAS	6 x 7 mm, 8 x 9 mm, 10 x 11 mm, 12 x 13 mm, 14 x 15 mm e 16 x 17 mm	10 UN
53.08	KIT C/ 8 PEÇAS	6 x 7 mm, 8 x 9 mm, 10 x 11 mm, 12 x 13 mm, 14 x 15 mm, 16 x 17 mm, 18 x 19 mm e 20 x 22 mm	10 UN

CÓDIGO	TAMANHO (em milímetros)	MIDDLE	MASTER
54.01	6 x 7 mm	6 UN	120 UN
54.02	8 x 9 mm	6 UN	120 UN
54.03	10 x 11 mm	6 UN	120 UN
54.04	12 x 13 mm	6 UN	60 UN
54.05	14 x 15 mm	6 UN	60 UN
54.06	16 x 17 mm	6 UN	60 UN
54.07	18 x 19 mm	6 UN	60 UN
54.08	20 x 22 mm	6 UN	60 UN
54.09	21 x 23 mm	6 UN	60 UN

## CHAVE GRIFO

LLAVE PARA TUBO | PIPE WRENCH



47.43

ACABAMENTO FOSFATIZADO

CÓDIGO	TAMANHO	MIDDLE	MASTER
47.40	8" - ABERTURA 30 mm	6 UN	60 UN
47.41	10" - ABERTURA 35 mm	6 UN	48 UN
47.42	12" - ABERTURA 45 mm	6 UN	36 UN
47.43	14" - ABERTURA 50 mm	4 UN	24 UN
47.44	18" - ABERTURA 75 mm	-	16 UN
47.45	24" - ABERTURA 90 mm	-	10 UN

- Mordentes reforçados.
- Com mola interna para sustentação dos mordentes.
- Cilindro de fácil regulagem.
- Em Aço Carbono.
- Resistente à corrosão.

SAIBA MAIS:  
CHAVE GRIFO





## CHAVE INGLESA

LLAVE PARA TUBO | PIPE WRENCH



47.34

ACABAMENTO FOSFATIZADO



CÓDIGO	TAMANHO	MIDDLE	MASTER
47.30	6" - ABERTURA 20 mm	10 UN	80 UN
47.31	8" - ABERTURA 25 mm	10 UN	60 UN
47.32	10" - ABERTURA 30 mm	10 UN	60 UN
47.33	12" - ABERTURA 35 mm	6 UN	36 UN
47.34	15" - ABERTURA 45 mm	4 UN	16 UN

- Cabeça polida.
- Em cromo vanádio.
- Resistente à corrosão.

SAIBA MAIS:  
CHAVE INGLESA



## CHAVE BIELA

LLAVE DE PIPA ABIERTA | "L" TYPE SPANNER



45.04



- Em Aço Carbono.
- Acabamento niquelado e cromado.
- Haste longa.

SAIBA MAIS:  
CHAVE BIELA



CÓDIGO	TAMANHO	MIDDLE	MASTER
45.01	8 mm	10 UN	60 UN
45.02	9 mm	10 UN	60 UN
45.03	10 mm	10 UN	60 UN
45.04	11 mm	10 UN	60 UN
45.05	12 mm	10 UN	60 UN
45.06	13 mm	10 UN	60 UN
45.07	14 mm	10 UN	60 UN
45.08	15 mm	10 UN	60 UN
45.09	16 mm	10 UN	60 UN
45.10	17 mm	10 UN	60 UN
45.11	18 mm	10 UN	60 UN

## CHAVE DE RODA

LLAVE DE RUEDA | CROSS WHEEL SPANNER



45.15



45.13



CÓDIGO	MODELO	TAMANHO	MIDDLE	MASTER
45.13	TIPO CRUZ	17 x 19 x 21 x 23 mm	-	20 UN
45.14	TIPO L COM ESPÁTULA	17 mm	10 UN	50 UN
45.15	TIPO L COM ESPÁTULA	19 mm	10 UN	50 UN

- Em Aço Carbono.
- Acabamento niquelado.
- Extremidade sextavada.
- Modelo tipo L: com espátula.

SAIBA MAIS:  
CHAVE DE RODA



## CABO PARA RECARGA DE BATERIA - CHUPETA

CABLE PARA BATERÍA DE AUTO | BOOSTER CABLE



61.01

- 3,5 m DE COMPRIMENTO
- ESPESSURA 10 mm



CÓDIGO	MODELO	MASTER
61.01	CABO PARA RECARGA DE BATERIA	10 UN

- Bolsa exclusiva para transporte.
- 300 amperes.
- Reforçado (não esquentar).
- Possui cabos emborrachados.

SAIBA MAIS:  
CABO DE RECARGA DE BATERIA



## JOGO DE SOQUETES

JUEGO DE DADOS | SOCKET CASE SET



57.01

### CHAVES SOQUETES INTERCAMBIÁVEIS (COM CHAVE)

- 12 Peças:
- 10 Soquetes ½": 8, 10, 12, 13, 14, 15, 16, 17, 19 e 21 mm.
- 1 Extensão barra 5".
- 1 Chave Catraca ½".



57.02

### ACOMPANHA MALETA

### KIT COM 32 PEÇAS

- 32 Peças:
- 19 Soquetes ½" de 6 pontos: 8, 9, 10, 11, 12, 13, 14, 15, 16, 17, 18, 19, 20, 21, 22, 24, 27, 30 e 32 mm.
- 6 Soquetes ½" de 12 pontos: 10, 12, 14, 15, 17 e 19 mm.
- 1 Junta Universal ½".
- 2 Soquetes vela 16 e 21 mm.
- 2 Extensão barra 5" e 10".
- \*Extensão barra 10" + Adaptador de 3 vias = Cabo T.
- 1 Adaptador de 3 vias.
- 1 Chave Catraca ½".

SAIBA MAIS:

JOGO DE SOQUETES



## JOGO DE FERRAMENTAS

JUEGO DE HERRAMIENTAS | TOOL SET



F95.04

### ACOMPANHA MALETA



F95.05

### ACOMPANHA MALETA

### KIT COM 59 PEÇAS

- 59 Peças:
- 8 Hexalobular: T9, T10, T15, T20, T25, T27, T30, T40.
- 8 chaves Allen: 1,5 mm, 2,0 mm, 2,5 mm, 3,0 mm, 4,0 mm, 5,0 mm, 5,5 mm, 6,0 mm.
- 30 bits de 25,0 mm.
- Fenda: 3,5 mm (2x), 4,0 mm (2x), 5,5 mm, 6,5 mm, 8,0 mm.
- Phillips: PH0 (2x), PH1 (2x), PH2 (2x), PH3.
- Torx: T10, T15, T20, T25, T27, T30, T40.
- Pozidrive: PZ1, PZ2, PZ3.
- Hexagonal: 2,0 mm, 3,0 mm, 4,0 mm, 5,0 mm, 6,0 mm, 7,0 mm.
- 3 porta bits.
- 1 chave teste.
- 1 estilete.
- 1 cabo adaptador para bits com catraca: encaixe 1/4".
- 1 alicate universal 6": com isolamento até 380V.
- 1 fita isolante: 5,0 m.
- 1 trena: 3,0 m.
- 1 chave ajustável 8".
- 1 capa de borracha para cabeça do martelo.
- 1 martelo: 21 mm com cabo em fibra de vidro.
- 1 Maleta.

### KIT COM 110 PEÇAS

- 110 Peças:
- 1 Alicate corte diagonal 6" CrV com isolamento até 380 V.
- 1 Alicate bico longo 6" CrV com isolamento até 380 V.
- 1 Alicate universal 8" CrV com isolamento até 380 V.
- 1 Porta-chaves Allen/hexagonais: 1,5 mm, 2 mm, 2,5 mm, 3 mm, 4 mm, 5 mm, 5,5 mm, 6 mm.
- 2 chaves de fenda CrV: 5 mm x 75 mm (3/16" x 3"), 6,3 mm x 100mm (1/4" x 4").
- 2 chaves phillips CrV: 5 mm x 75 mm (nº1 - 3/16" x 3"), 6,3mm x 100mm (nº2 - 1/4 x 4").
- 11 chaves combinadas CrV: 8 mm, 9 mm, 10 mm, 11 mm, 12 mm, 13 mm, 14 mm, 15 mm, 17 mm, 18 mm, 19 mm.
- 15 soquetes sextavados CrV - encaixe 1/2": 10mm, 11mm, 12mm, 13mm, 14mm, 15mm, 17mm, 18mm, 19mm, 20mm, 21mm, 22mm, 23mm, 24mm, 27mm.
- 2 soquetes para vela de ignição CrV: 16mm, 21mm.
- 1 catraca CrV encaixe 1/2".
- 1 extensão 5" CrV encaixe 1/2".
- 1 junta universal de 1/2".
- 1 conexão de cabo T de 1/2" x 10".
- 11 soquetes sextavados CrV encaixe 1/4": 4mm, 5mm, 6mm, 7mm, 8mm, 9mm, 10mm, 11mm, 12mm, 13mm, - 14mm.
- 1 catraca CrV encaixe 1/4".
- 2 extensões CrV encaixe 1/4": 2", 4".
- 1 extensão flexível 6" CrV encaixe 1/4".
- 1 junta universal CrV - encaixe 1/4".
- 1 chave adaptadora para bits com catraca CrV encaixe 1/4".
- 4 porta-bits magnéticos CrV encaixe 1/4".
- 7 chaves de fenda: 3,5 mm(2x), 4 mm(2x), 5,5 mm, 6,5 mm, 8 mm.
- 8 chaves phillips: PH0 (2x), PH1 (2x), PH2 (2x), PH3 (2x).
- 6 allen: 2mm, 3mm, 4mm, 5mm, 6mm, 7mm.
- 3 quadrado: S1, S2, S3.
- 7 hexalobular: T10, T15, T20, T25, T27, T30, T40.
- 3 pozidrive: PZ1, PZ2, PZ3.
- 4 três pontas: 1, 2, 3, 4.
- 2 adaptadores.
- 1 Maleta.



## MARTELO DE UNHA

MARTILLO DE UÑA | CLAW HAMMER



F30.31

■ AÇO FORJADO

■ MAIOR RESISTÊNCIA E DURABILIDADE

CÓDIGO	TAMANHO	MIDDLE	MASTER
F30.30	20 mm	6 UN	36 UN
F30.31	23 mm	6 UN	36 UN
F30.32	25 mm	6 UN	36 UN
F30.33	27 mm	6 UN	36 UN
F30.34	29 mm	6 UN	36 UN

- Aço SAE 1045/1050.
- Cabeça e cabo com perfeito balanceamento.
- Acabamento tamboreado.

SAIBA MAIS:  
MARTELO



## MARTELO DE UNHA ALMA DE AÇO

MARTILLO DE UÑA PULIDO | CLAW HAMMER



F30.22

■ MAIOR RESISTÊNCIA E DURABILIDADE

■ BARRA DE AÇO INTERNA,  
REVESTIDA POR UMA CAMADA  
DE POLIETILENO E RESINA EPÓXI

CÓDIGO	TAMANHO	MIDDLE	MASTER
F30.20	20 mm	6 UN	36 UN
F30.21	23 mm	6 UN	36 UN
F30.22	25 mm	6 UN	36 UN
F30.23	27 mm	6 UN	36 UN
F30.24	29 mm	6 UN	36 UN

- Aço SAE 1045/1050.
- Aço forjado.
- Acabamento polido.

SAIBA MAIS:  
MARTELO



## MARTELO DE UNHA FIBRA DE VIDRO

MARTILLO DE UÑA ALMA ACERO | STEEL CORE CLAW HAMMER



F30.38

■ CABO DE FIBRA DE VIDRO

■ CABO ANATÔMICO

■ EMPUNHADURA EMBORRACHADA

CÓDIGO	TAMANHO	MIDDLE	MASTER
F30.37	20 mm	6 UN	60 UN
F30.38	23 mm	6 UN	48 UN
F30.39	25 mm	6 UN	36 UN
F30.40	27 mm	6 UN	24 UN
F30.41	29 mm	6 UN	24 UN

- Aço SAE 1045/1050.
- Aço forjado.
- Acabamento polido.
- Cabeça e cabo com perfeito balanceamento.

SAIBA MAIS:  
MARTELO



## MARTELO DE BORRACHA

MARTILLO DE GOMA | RUBBER Mallet



F30.13

- CABO DE MADEIRA
- BORRACHA MACIÇA



CÓDIGO	TAMANHO	MIDDLE	MASTER
F30.10	40 mm	BRANCO	6 UN
F30.11	60 mm	BRANCO	6 UN
F30.12	40 mm	PRETO	6 UN
F30.13	60 mm	PRETO	6 UN
F30.14	80 mm	PRETO	6 UN

- Cabeça e cabo com perfeito balanceamento.

SAIBA MAIS:  
MARTELO



## MARRETA OITAVADA

MARTILLO DE GOMA | RUBBER Mallet



CÓDIGO	PESO	MASTER
F31.01 - N	500 g	6 UN
F31.02 - N	1.000 g	6 UN
F31.03 - N	1.500 g	6 UN
F31.04 - N	2.000 g	4 UN

- Para trabalhos pesados, como quebra de concreto e de pedras, ou bater em talhadeiras.
- Perfeito balanceamento entre cabeça e cabo para aumentar o conforto e a segurança.
- Suporta o uso contínuo por longos períodos.
- Cabo de madeira com cunha.
- Batentes polidos.

SAIBA MAIS:  
MARRETA



## MARRETA OITAVADA PROFISSIONAL

MARTILLO DE GOMA PROFESIONAL | PROFESSIONAL RUBBER Mallet



- CABO ANATÔMICO E EMBORRACHADO
- CABEÇA EM AÇO CARBONO FORJADO
- TÊMPERA NAS FACES DE CONTATO

CÓDIGO	PESO	MIDDLE	MASTER
F31.15	500 g	6 UN	24 UN
F31.16	1.000 g	6 UN	24 UN
F31.17	1.500 g	6 UN	12 UN
F31.18	2.000 g	6 UN	12 UN

- Para trabalhos pesados, como quebra de concreto e de pedras, ou bater em talhadeiras.
- Perfeito balanceamento entre cabeça e cabo para aumentar o conforto e a segurança.
- Suporta o uso contínuo por longos períodos.
- Cabo de fibra de vidro.

## APLICADOR DE SILICONE / P.U.

PISTOLAS PARA SILICONA / P.U. | CAULKING GUN / P.U.



Ferramenta prática para aplicar produtos em bisnagas. Pode ser usada tanto em trabalhos domésticos e pequenos reparos, quanto por profissionais na construção civil. Evita contato do produto a ser aplicado com as mãos, além de proporcionar excelente acabamento.

### APLICADOR DE SILICONE/PU FECHADO



- TUBO FECHADO  
IDEAL PARA SACHÊS DE ATÉ 300 ML

- Leveza durante a aplicação, facilitando o trabalho especialmente em lugares difíceis.
- Fabricado em alumínio.
- Melhor controle da pressão.

### APLICADOR DE SILICONE E P.U.



- PINTURA RESISTENTE À OXIDAÇÃO E CORROSÃO

- Indicado para aplicação de silicone e P.U.

CÓDIGO	MODELO	MIDDLE	MASTER
42.01	APLICADOR DE SILICONE 9"	20 UN	40 UN
42.02	APLICADOR PROFISSIONAL DE SILICONE/PU 9"	20 UN	40 UN
42.03	APLICADOR DE SILICONE/PU 9"	12 UN	24 UN
42.04	APLICADOR DE SILICONE/PU FECHADO 9"	-	20 UN

### APLICADOR DE SILICONE



- HASTE COM RANHURAS:  
EFICIENTE SISTEMA DE LIBERAÇÃO FRACIONADA

- Em chapa metálica resistente.
- Com presilha de segurança.
- Solda com 4 rebites, mais seguro.
- Melhor controle da pressão.

### APLICADOR PROFISSIONAL DE SILICONE E P.U.

- Em chapa metálica super-resistente.
- Cabo emborrachado.
- Solda com 4 rebites, mais seguro.
- Melhor controle da pressão.
- Com lâmina para corte de bicos.

- HASTE COM RANHURAS:  
EFICIENTE SISTEMA DE LIBERAÇÃO FRACIONADA

- HASTE PARA DESENTUPIMENTO



SAIBA MAIS:  
APLICADOR  
DE SILICONE







## SERROTE CABO PLÁSTICO

SERRUCHO MANGO MADERA | WOOD HANDLE HANDSAW



- CORTA NA IDA E NA VOLTA
- 3 PONTOS DE FIXAÇÃO

CÓDIGO	DPP (dentes/pol.)	TAMANHO (em polegadas)	MIDDLE	MASTER
F47.10	8 DPP	16"	6 UN	48 UN
F47.11	8 DPP	18"	6 UN	48 UN
F47.12	8 DPP	20"	6 UN	48 UN
F47.13	8 DPP	22"	6 UN	48 UN

- Permite afiação.
- Travado (8 dentes por 1").
- Cabo plástico anatômico.
- Lâmina de aço alto carbono SAE 1070 temperada.
- Polido.
- Com protetor de dentes.
- Corta nos dois sentidos.

SAIBA MAIS:  
SERROTE



## SERROTE GESSO/DRYWALL

SERRUCHO MANGO MADERA | WOOD HANDLE HANDSAW



Indicados para cortar gesso e drywall, os serrotes possuem qualidade profissional permitindo assim um melhor acabamento.



CÓDIGO	DPP (dentes/pol.)	TAMANHO (em polegadas)	TAMANHO (em centímetros)	MIDDLE	MASTER
F47.30	9 DPP	6"	30 cm	12 UN	72 UN

- Corta nos dois sentidos.
- Com protetor de dentes.

SAIBA MAIS:  
SERROTE



## COLHER DE PEDREIRO

CUCHARA DE ALBÂNIL | BRICK TROWEL



- F38.02
- CANTO REDONDO
- INDICADO PARA CHAPISCO



- F38.13
- CANTO RETO
- INDICADO PARA ASSENTAR TIJOLOS

CÓDIGO	MODELO	TAMANHO (em polegadas)	MIDDLE	MASTER
F38.01	REDONDO	7"	6 UN	60 UN
F38.02	REDONDO	8"	6 UN	60 UN
F38.03	REDONDO	9"	6 UN	60 UN
F38.04	REDONDO	10"	6 UN	60 UN
F38.10	RETO	7"	6 UN	60 UN
F38.11	RETO	8"	6 UN	60 UN
F38.12	RETO	9"	6 UN	60 UN
F38.13	RETO	10"	6 UN	60 UN

- Cabo anatômico de madeira.

SAIBA MAIS:  
COLHER DE PEDREIRO



## PAQUÍMETRO UNIVERSAL



F25.01

- MEDIÇÕES EXATAS

CÓDIGO	CAPACIDADE	RESOLUÇÃO	MASTER
F25.01	0-150 mm / 0-6"	0,05 mm	50 UN

- Corpo em aço.
- Escala de medição em milímetros e polegadas.
- Possui estojo para armazenamento.

## BOLSA PARA FERRAMENTAS 16"

BOLSA DE HERRAMIENTAS 16" | TOOL BAG 16"



CÓDIGO	MODELO	TAMANHO	MASTER
F28.01	BOLSA PARA FERRAMENTAS	16"	12 UN



- 24 BOLSOS (12 INTERNOS E 12 EXTERNOS)
- PRODUZIDO EM POLIÉSTER 600D
- ALÇA DE TRANSPORTE REFORÇADA

## CINTURÃO PARA FERRAMENTAS

CINTURÓN DE HERRAMIENTAS | TOOL BELT



CÓDIGO	MODELO	MASTER
F27.01	CINTURÃO 5 BOLSOS	100 UN
F27.02	CINTURÃO DUPLO 10 BOLSOS	50 UN



COMPARTIMENTOS EM COURO

CINTO COM REGULAGEM

## CINTO EM COURO PARA FERRAMENTAS

CINTURÓN DE HERRAMIENTAS | TOOL BELT



CÓDIGO	MODELO	MASTER
F27.03	CINTO CARPINTEIRO BOLSA DUPLA	6UN
F27.04	CINTO ELETRICISTA	6UN
F27.05	CINTO CARPINTEIRO BOLSA SIMPLES	6UN



2 SUPORTES

FIVELA EM AÇO



## TRENAS

### TRENA A LASER DIGITAL



CÓDIGO	FAIXA DE MEDIÇÃO	UNI. MEDIDA	ALIMENTAÇÃO	MIDDLE	MASTER
F43.20	+0,05 ~50 m	m/pol/pés	3 pilhas AAA	10 UN	40 UN
F43.21	+0,05 ~100 m	m/pol/pés	3 pilhas AAA	10 UN	40 UN



INÍCIO DA MEDIÇÃO PELA BASE  
OU PELA FACE DO LASER.

### TRENA DE ALTA PRECISÃO

CINTA MÉTRICA DE ALTA PRECISÃO | STEEL TAPE



POSSUI TRAVA

FITA COM PINTURA E VERNIZ ULTRAVIOLETA

CÓDIGO	TAMANHO	MIDDLE	MASTER
F43.01	3 m x 13 mm	10 UN	120 UN
F43.02	5 m x 19 mm	10 UN	120 UN

- Material em plástico ABS.
- Mola de aço carbono com tratamento térmico.
- Com alça e presilha para cinto.

SAIBA MAIS:  
TRENA



### TRENA EMBORRACHADA DE ALTA PRECISÃO

CINTA MÉTRICA DE GOMA DE ALTA PRECISÃO | STEEL TAPE



PINTURA ANTIRREFLEXO

PONTA IMANTADA

CÓDIGO	TAMANHO	MIDDLE	MASTER
F43.03	3 m x 16 mm	10 UN	120 UN
F43.04	5 m x 19 mm	10 UN	120 UN
F43.05	5 m x 25 mm	10 UN	120 UN
F43.06	7,5 m x 25 mm	10 UN	60 UN
F43.07	10 m x 25 mm	10 UN	60 UN

- Medidas em centímetros, polegadas e pés.
- Com trava, alça e presilha para cinto.
- Mola de aço carbono com tratamento térmico.

SAIBA MAIS:  
TRENA



### TRENA DE FIBRA DE VIDRO ABERTA

CINTA MÉTRICA DE GOMA DE ALTA PRECISÃO | STEEL TAPE



CÓDIGO	TAMANHO	MASTER
F43.10	30 m x 13 mm	20 UN
F43.11	50 m x 13 mm	10 UN
F43.12	100 m x 13 mm	10 UN

SAIBA MAIS:  
TRENA



## NÍVEL A LASER



F40.50

CÓDIGO	FAIXA DE MEDIÇÃO	BASE	ALIMENTAÇÃO	MIDDLE	MASTER
F40.50	20 m	Rosca 1/4 UNC	2 Pilhas	12 UN	36 UN

- Nivelamento horizontal e vertical, ajustando-se a cada necessidade.
- Possui auto nivelamento em até 4 graus para superfícies fora de nível.
- Esquadro com ângulo de 90° para encaixes perfeitos.
- Possui estojo para armazenamento, com alça de encaixe em cinto.

## NÍVEL TRAPEZOIDAL

NÍVEL I TORPEDO LEVEL



F40.30

- BASE IMANTADA
- COM 2 BOLHAS
- BOLHAS DE PLÁSTICO, NÃO QUEBRAM

CÓDIGO	TAMANHO (em polegadas)	TAMANHO (em milímetros)	MIDDLE	MASTER
F40.30	12"	30 cm	6 UN	48 UN
F40.31	14"	35 cm	6 UN	48 UN

\* Os tamanhos descritos são aproximados, podendo ocorrer pequenas variações.

- Estrutura em alumínio.
- Medidas de 0° e 90°.
- Indicado para medições em ângulo.

SAIBA MAIS:  
NÍVEL



## NÍVEL DE ALUMÍNIO MAGNÉTICO

NÍVEL DE ALUMÍNIO MAGNÉTICO | ALUMINIUM LEVEL



Instrumento para medição de graus e inclinações em diversos tipos de materiais e projetos, utilizado por carpinteiros, pedreiros, engenheiros e eletricitistas.

- A PARTIR DE 18" COM 3 BOLHAS
- BOLHAS DE PLÁSTICO, NÃO QUEBRAM



F40.05

- BASE IMANTADA



F40.01

CÓDIGO	TAMANHO (em polegadas)	TAMANHO (em milímetros)	MIDDLE	MASTER
F40.01	10"	25.5 cm	6 UN	48 UN
F40.02	12"	30.5 cm	6 UN	48 UN
F40.03	14"	35.5 cm	6 UN	48 UN
F40.04	16"	40.5 cm	6 UN	48 UN
F40.05	18"	46 cm	6 UN	48 UN
F40.06	20"	51 cm	6 UN	48 UN
F40.07	24"	61 cm	3 UN	48 UN
F40.08	30"	76 cm	3 UN	24 UN
F40.09	36"	91.5 cm	3 UN	24 UN
F40.10	48"	122 cm	3 UN	24 UN

\* Os tamanhos descritos são aproximados, podendo ocorrer pequenas variações.

SAIBA MAIS:  
NÍVEL



## NÍVEL TORPEDO

NÍVEL I TORPEDO LEVEL



- COM 3 BOLHAS
- BOLHAS DE PLÁSTICO, NÃO QUEBRAM



F40.20

- BASE IMANTADA

CÓDIGO	TAMANHO (em polegadas)	TAMANHO (em milímetros)	MIDDLE	MASTER
F40.20	9"	22.5 cm	6 UN	48 UN

\* Os tamanhos descritos são aproximados, podendo ocorrer pequenas variações.

- Leitura superior.
- Ergonômico e leve.

SAIBA MAIS:  
NÍVEL



## NÍVEL DE MADEIRA

NÍVEL I WOOD LEVEL



F40.41



- COM 2 BOLHAS
- BOLHAS DE PLÁSTICO, NÃO QUEBRAM

CÓDIGO	TAMANHO (em polegadas)	MIDDLE	MASTER
F40.40	12"	6 UN	36 UN
F40.41	14"	6 UN	36 UN
F40.42	16"	6 UN	36 UN

\* Os tamanhos descritos são aproximados, podendo ocorrer pequenas variações.

- Produzido em madeira.


SAIBA MAIS:  
NÍVEL





## ESCALA MÉTRICA DOBRÁVEL

NÍVEL DE ALUMÍNIO MAGNÉTICO | ALUMINIUM LEVEL



CÓDIGO	TAMANHO	DOBRAS	MIDDLE	MASTER
F96.01	1 METRO	5 DOBRAS	12 UN	120 UN
F96.02	2 METROS	10 DOBRAS	12 UN	120 UN

- Produzida em madeira.
- Indicada para tirar ângulo.

SAIBA MAIS:  
ESCALA MÉTRICA



## MEDIDOR LASER DE TEMPERATURA



F24.01

CÓDIGO	FAIXA DE MEDIÇÃO	UNIDADES	ALIMENTAÇÃO	MIDDLE	MASTER
F24.01	-32 ~400 °C	°C/°F	2 Pilhas	10 UN	40 UN


- Prático e fácil de usar.
- 2 opções de medição de temperatura: Celsius e Fahrenheit.
- Desligamento automático após 15 segundos de inatividade.

## DISCO E SERRA

Com design ultrafino, destaca-se pela precisão e cortes retos. Atende às normas ABNT NBR 15230 garantindo a máxima segurança e performance. Com sua fórmula avançada de grãos e aglomerantes é possível maior vida útil, rapidez e capacidade de remoção de material. Corta diversos materiais, o que proporciona economia de tempo.

### DISCO DIAMANTADO

DISCO DE DIAMANTE SEGMENTADO | DIAMOND DISC



CÓDIGO	MODELO	TAMANHO (em polegadas)	TAMANHO (em milímetros)	VAL DE VENDA	MIDDLE	MASTER
80.10	DISCO DIAMANTADO SEGMENTADO	4 3/8"	110 x 20mm	10 UN	50 UN	100 UN
80.11	DISCO DIAMANTADO LISO	4 3/8"	110 x 20mm	10 UN	50 UN	100 UN
80.12	DISCO DIAMANTADO TURBO	4 3/8"	110 x 20mm	10 UN	50 UN	100 UN
80.13	DISCO DIAMANTADO TURBO	7"	180 x 22,2mm	10 UN	-	50 UN
80.14	DISCO DIAMANTADO TURBO	9"	230 x 22,2mm	5 UN	-	50 UN
80.15	DISCO DIAMANTADO LISO PORCELANATO	4 3/8"	110 x 20mm	10 UN	50 UN	100 UN

- **Disco Diamantado Turbo:** Mais reforçado. Para corte a seco, sem risco de superaquecimento. Ideal para corte de materiais intermediários.
- **Disco Diamantado Liso:** Mais precisão. Para aplicações que exigem alta qualidade de acabamento. Seu corte reduz as chances de lascas a superfície do material. Recomenda-se o uso com água.
- **Disco Diamantado Segmentado:** Para corte de materiais brutos que não requerem alta precisão e qualidade de acabamento. Cortes com pouco atrito.
- **Disco Diamantado Liso Porcelanato:** Para corte de porcelanato, entrega alta qualidade no corte.

SAIBA MAIS:  
DISCO



### DISCO DE CORTE

DISCO DE CORTE | ABRASIVE DISC CUTTER



POSSUI DUAS TELAS



IDEAL PARA AÇO INOX

CÓDIGO	MODELO	TAMANHO (em polegadas)	TAMANHO (em milímetros)	VAL DE VENDA	MIDDLE	MASTER
80.02	DISCO DE CORTE (METAL/INOX)	4 1/2"	115 x 1,0 x 22,2mm	PCT C/ 10 UN	100 UN	200 UN
80.03	DISCO DE CORTE (METAL)	4 1/2"	115 x 1,6 x 22,2mm	PCT C/ 10 UN	100 UN	200 UN
80.04	DISCO DE CORTE (METAL/INOX)	4 1/2"	115 x 1,6 x 22,2mm	PCT C/ 10 UN	100 UN	200 UN
80.05	DISCO DE CORTE (METAL)	7"	178 x 1,6 x 22,2mm	PCT C/ 10 UN	50 UN	200 UN
80.06	DISCO DE CORTE (METAL/INOX)	7"	178 x 1,6 x 22,2mm	PCT C/ 10 UN	50 UN	200 UN
80.50	DISCO DE CORTE (METAL/INOX)	9"	230 x 1,8 x 22,2mm	PCT C/ 10 UN	50 UN	100 UN
80.51	DISCO DE CORTE (METAL/INOX)	12"	300 x 3,2 x 25,4mm	PCT C/ 5 UN	-	25 UN
80.52	DISCO DE CORTE (METAL/INOX)	14"	355 x 3,2 x 25,4mm	PCT C/ 5 UN	-	25 UN

- **Disco de Corte (Metal):** Para corte de chapas, barras de ferro, perfis, cantoneiras e tubos em aço. Não pode ser usado em materiais de Inox.
- **Disco de Corte (Metal/Inox):** Para corte de chapas, barras de ferro, perfis, cantoneiras e tubos em Aço Inox.

SAIBA MAIS:  
DISCO



## DISCO DE DESBASTE

DISCO DE DESBASTE | GRINDING DISC FOR METAL



CÓDIGO	TAMANHO (em polegadas)	TAMANHO (em milímetros)	UN. DE VENDA	MIDDLE	MASTER
80.30	4 1/2"	115 x 4,8 x 22,2 mm	PCT C/ 10 UN	50 UN	100 UN
80.31	7"	180 x 6,0 x 22,2 mm	PCT C/ 10 UN	-	60 UN
80.32	9"	230 x 6,0 x 22,2 mm	PCT C/ 10 UN	-	60 UN

• **Disco de Desbaste:** para retirar o excesso de diversos tipos de metais (ferrosos e não ferrosos) e suas ligas, bem como para a limpeza das superfícies antes do processo de solda, desbaste de cordão de solda, remoção de defeitos superficiais, imperfeições e rebarbas das peças fundidas.

SAIBA MAIS:  
DISCO



## DISCO FLAP

DISCO FLAP | ZIRCONIA OXIDE FLAP DISC



CÓDIGO	GRÃO	TAMANHO (em polegadas)	MIDDLE	MASTER
80.40	GRÃO 40	4 1/2"	PCT C/ 10 UN	300 UN
80.41	GRÃO 60	4 1/2"	PCT C/ 10 UN	300 UN
80.42	GRÃO 80	4 1/2"	PCT C/ 10 UN	300 UN
80.43	GRÃO 120	4 1/2"	PCT C/ 10 UN	300 UN
80.44	GRÃO 40	7"	PCT C/ 10 UN	160 UN
80.45	GRÃO 60	7"	PCT C/ 10 UN	160 UN
80.46	GRÃO 80	7"	PCT C/ 10 UN	160 UN
80.47	GRÃO 120	7"	PCT C/ 10 UN	160 UN

• **Disco Flap 45°:** dá acabamento em peças em geral. Desde remoção de tinta e ferrugens até soldas.

SAIBA MAIS:  
DISCO



## SERRA DE VÍDEA

SIERRA DE VÍDEA | WOOD SAW BLADE



CÓDIGO	DENTES	TAMANHO (em polegadas)	TAMANHO (em milímetros)	UN. DE VENDA	MIDDLE	MASTER
80.20	24 DENTES	4 3/8"	110 x 20 mm	PCT C/ 10 UN	50 UN	100 UN
80.21	24 DENTES	7 1/4"	185 x 20 mm	PCT C/ 10 UN	-	50 UN
80.22	40 DENTES	7 1/4"	185 x 20 mm	PCT C/ 10 UN	-	50 UN
80.23	40 DENTES	9 1/4"	235 x 22,2 mm	PCT C/ 5 UN	-	25 UN

• **Serra de Vídeia:** para corte de madeiras e MDF.

SAIBA MAIS:  
SERRA



## MOTO ESMERIL DE BANCADA

Ideal para serviços de afiação, desbaste, acabamento, arredondamento de cantos, remoção de ferrugem e rebarbas, além de polimentos e afiação de peças e ferramentas metálicas.



REBOLO DIREITO  
INDICADO PARA AFIAÇÃO

REBOLO ESQUERDO  
INDICADO PARA DESBASTE

CÓDIGO	TENSÃO	POTÊNCIA	CORRENTE	UN. DE VENDA
F26.01	BIVOLT	360 W	2,8 A (127 V) 1,6 A (220 V)	CAIXA UN

- Possui visor de proteção em acrílico.
- Suporte ajustável para apoiar a peça durante o trabalho.
- Acompanha 2 rebolos de 6".

## REBOLO

CINTURÓN DE HERRAMIENTAS | TOOL BELT



CÓDIGO	GRÃO	ROTAÇÃO/MIN	MIDDLE	MASTER
80.70	GRÃO 36	4.500 RPM	UNITÁRIO	30 UN
80.71	GRÃO 60	4.500 RPM	UNITÁRIO	30 UN

- Composição: óxido de alumínio
- Dimensões: 6" x 3/4" x 1.1/4"
- Uso prático e eficiente
- Compatível com o motoesmeril de bancada

ACOMPANHA 4 BUCHAS DE REDUÇÃO



## ESCOVA CIRCULAR

CEPILLO CIRCULAR | CIRCULAR BRUSH



CÓDIGO	DESCRIÇÃO	ROTAÇÃO/MIN	MIDDLE	MASTER
80.80	ESCOVA CIRCULAR	6.000 RPM	6 UN	24 UN

- Composição: aço carbono.
- Dimensões: 6" x 3/4" x 1.1/4"
- Uso prático e eficiente.
- Compatível com o motoesmeril de bancada



ACOMPANHA 5 PARES DE BUCHAS DE REDUÇÃO

CERDAS EM AÇO CARBONO

## DESEMPENADEIRA

Aplica, nivela e uniformiza a argamassa. Cada modelo atende uma necessidade específica de acabamento. Anatômica, super-resistente e apresenta o efeito mola: volta sem deformar. As metálicas recebem verniz de proteção somente após o corte das chapas, o que faz com que toda a sua superfície receba a camada protetora, inclusive nas bordas, aumentando a durabilidade da peça. As plásticas são leves e muito práticas.

### DESEMPENADEIRA PLÁSTICA COM BORRACHA

LLANA PLÁSTICA CON GOMA | PLASTIC TROWEL WITH RUBBER



CÓDIGO	MATERIAL	TAMANHO (em centímetros)	MASTER
F48.20	PLÁSTICO	27 x 14 cm	6 UN
F48.21	PLÁSTICO	30 x 17 cm	6 UN

- Super-resistente.
- Cabo anatômico.
- Com borracha EVA.

SAIBA MAIS:  
DESEMPENADEIRA



### DESEMPENADEIRA PLÁSTICA COM ESPONJA

LLANA PLÁSTICA CON ESPONJA | PLASTIC TROWEL WITH SPONGE



CÓDIGO	MATERIAL	TAMANHO (em centímetros)	MASTER
F48.22	PLÁSTICO	27 x 14 cm	6 UN
F48.23	PLÁSTICO	30 x 17 cm	6 UN

- Super-resistente.
- Cabo anatômico.
- Com esponja.

SAIBA MAIS:  
DESEMPENADEIRA





## DESEMPENADEIRA PLÁSTICA PARA GRAFIATO

LLANA PLÁSTICA PARA GRAFIATO | PLASTIC TROWEL FOR TEXTURE



F48.15

CÓDIGO	MATERIAL	TAMANHO (em centímetros)	MASTER
F48.15	PLÁSTICO	16 x 8 cm	6 UN
F48.16	PLÁSTICO	27 x 14 cm	6 UN
F48.17	PLÁSTICO	30 x 17 cm	6 UN

- Super-resistente.
- Cabo anatômico.
- Base ideal para criar texturas.

SAIBA MAIS:  
DESEMPENADEIRA



## DESEMPENADEIRA PLÁSTICA

LLANA PLÁSTICA | PLASTIC TROWEL



F48.18

CÓDIGO	MATERIAL	TAMANHO (em centímetros)	MASTER
F48.18	PLÁSTICO	27 x 14 cm	6 UN
F48.19	PLÁSTICO	30 x 17 cm	6 UN

- Base estriada.
- Retira detritos irregulares da superfície.
- Superfície quadriculada que auxilia no preenchimento das imperfeições do acabamento.
- Super-resistente.
- Cabo anatômico.

SAIBA MAIS:  
DESEMPENADEIRA

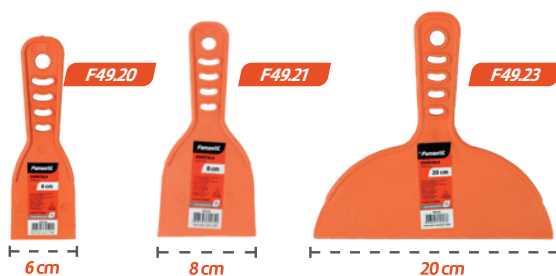


## ESPÁTULA PLÁSTICA LISA

ESPATULA PLÁSTICA LISA | SMOOTH PLASTIC DRYWALL KNIFE



Uso ideal para raspagem de tinta, cimento, outros resíduos e aplicação de massa corrida, gesso e rejunte. A ferramenta também pode auxiliar na colagem de adesivos.



F49.20

F49.21

F49.23

6 cm

8 cm

20 cm

FLEXÍVEL

CÓDIGO	TAMANHO (em centímetros)	MIDDLE	MASTER
F49.20	6 cm	12 UN	144 UN
F49.21	8 cm	12 UN	144 UN
F49.22	10 cm	12 UN	144 UN
F49.23	20 cm	12 UN	144 UN

- Material plástico.
- Leve e compacta.
- Cabo ergonômico.

SAIBA MAIS:  
ESPÁTULA



## ESPÁTULA DE AÇO COM CABO PVC

ESPATULA DE ACERO MANGO PLÁSTICO | STEEL DRYWALL KNIFE WITH PLASTIC HANDLE



Uso ideal para raspagem de tinta, cimento, outros resíduos e aplicação de massa corrida e gesso. É flexível, de fácil utilização, além de ser produzida com material de qualidade.



AÇO ENCRUADO 1020

F49.04

CÓDIGO	TAMANHO (em centímetros)	MIDDLE	MASTER
F49.01	4 cm	12 UN	72 UN
F49.02	6 cm	12 UN	72 UN
F49.03	8 cm	12 UN	72 UN
F49.04	10 cm	12 UN	72 UN

- Cabo de plástico.
- Flexível.
- Leve e compacta.
- Cabo ergonômico.

SAIBA MAIS:  
ESPÁTULA



## PONTEIRO REDONDO

PUNTERO | POINTED CHISEL



F32.10



F32.11



F32.12

- PONTA TEMPERADA
- EM AÇO

CÓDIGO	MATERIAL	TAMANHO (em polegadas)	MIDDLE	MASTER
F32.10	AÇO	3/4 x 10"	6 UN	24 UN
F32.11	AÇO	3/4 x 12"	6 UN	24 UN
F32.12	AÇO	3/4 x 14"	6 UN	24 UN

- Pintura na cor laranja.
- Possui têmpera na ponta, o que aumenta a resistência da ferramenta.

## PONTEIRO COM EMPUNHADURA

PUNTERO | POINTED CHISEL



F32.15

- PONTA TEMPERADA
- EM AÇO
- EMPUNHADURA EM BORRACHA

CÓDIGO	MATERIAL	TAMANHO (em polegadas)	MIDDLE	MASTER
F32.15	AÇO	3/4 x 10"	6 UN	24 UN
F32.16	AÇO	3/4 x 12"	6 UN	24 UN

- Pintura na cor laranja.
- Possui têmpera na ponta, o que aumenta a resistência da ferramenta.

SAIBA MAIS:  
PONTEIRO



## TALHADEIRA CHATA

CORTAFRÍO CINCEL | STONE CHISEL



Para construção civil, carpintaria e marcenaria, serve para cortar chapas, retirar e desbastar o excesso de materiais ou abrir rasgos.

F33.21



- TEMPERADO EM AMBAS AS PONTAS
- NA COR LARANJA

CÓDIGO	TAMANHO (em polegadas)	MIDDLE	MASTER
F33.20	8"	6 UN	24 UN
F33.21	10"	6 UN	24 UN
F33.22	12"	6 UN	24 UN

- Produzida em aço.
- Possui têmpera na ponta, o que aumenta a resistência da ferramenta.
- Ponta afiada e após envernizada.

SAIBA MAIS:  
TALHADEIRA



## TALHADEIRA REDONDA

CORTAFRÍO CINCEL | STONE CHISEL



F33.27



- TEMPERADO EM AMBAS AS PONTAS
- NA COR LARANJA

CÓDIGO	TAMANHO (em polegadas)	MIDDLE	MASTER
F33.25	3/4 x 10"	6 UN	24 UN
F33.26	3/4 x 12"	6 UN	24 UN
F33.27	3/4 x 14"	6 UN	24 UN

- Produzida em aço.
- Possui têmpera na ponta, o que aumenta a resistência da ferramenta.
- Ponta afiada e após envernizada.

SAIBA MAIS:  
TALHADEIRA



## TALHADEIRA COM EMPUNHADURA



F33.31

- TEMPERADO EM AMBAS AS PONTAS
- NA COR LARANJA

CÓDIGO	TAMANHO (em polegadas)	MIDDLE	MASTER
F33.30	3/4 x 10"	6 UN	24 UN
F33.31	3/4 x 12"	6 UN	24 UN

- Produzida em aço.
- Possui têmpera na ponta, o que aumenta a resistência da ferramenta.
- Ponta afiada e após envernizada.
- Com empunhadura de borracha para garantir a segurança do usuário.

SAIBA MAIS:  
TALHADEIRA



## PRUMO DE CENTRO

PLOMADA DE PUNTA | POINTED PLUMB BOB



F44.01

- COMPLETO: COM CORDA E TACO

CÓDIGO	PESO	MIDDLE	MASTER
F44.01	300 g	6 UN	24 UN
F44.02	400 g	6 UN	24 UN

- Corpo em aço fundido.
- Ultra resistente e durável.
- Embalagem transparente que facilita a visualização do produto.

SAIBA MAIS:  
PRUMO



## PRUMO DE PEDREIRO

PLOMADA DE ALBANIL | PLUMB BOB



- CORPO EM AÇO FUNDIDO
- COMPLETO: COM CORDA E TACO

CÓDIGO	PESO	MIDDLE	MASTER
F44.10	500 g	6 UN	24 UN
F44.11	700 g	6 UN	24 UN
F44.12	900 g	6 UN	24 UN

- Ultra resistente e durável.
- Embalagem transparente que facilita a visualização do produto.

SAIBA MAIS:  
PRUMO



## PRUMO DE PAREDE HOBBY

PLOMADA DE PUNTA | POINTED PLUMB BOB



CÓDIGO	PESO	MASTER
F44.15	410 g	6 UN

- Corpo em Polipropileno.
- 2 m de Cordão de Nylon®.
- Taco de madeira.

SAIBA MAIS:  
PRUMO



## MANGUEIRA MULTIUSO

MANGUERA MULTIUSO | MULTIPURPOSE HOSE



**CAMADA INTERNA**  
PVC flexível: matéria prima 100% virgem.

**MALHA EM POLIÉSTER:**  
Fios de poliéster super resistentes trançados e entrelaçados.

**PVC CRISTAL PIGMENTADO DE ALTA RESISTÊNCIA:**  
PVC cristal pigmentado protegendo e garantindo maior durabilidade da mangueira.

CÓDIGO	COMPRIMENTO	TAMANHO (em polegadas)	COR	UN. DE VENDA
F90.70	50 m	3/8 x 3,00mm	TRANSPARENTE	ROLO
F90.71	20 m	3/8 x 3,00mm	TRANSPARENTE	ROLO

- PVC cristal com três camadas.
- Espessura de 3 mm.
- Recomendado para o transporte de água ou fluídos inorgânicos.
- Aplicação: manutenção industrial, agricultura, mineração.

SAIBA MAIS:  
MANGUEIRA





## MANGUEIRA CRISTAL

MANGUEIRA DE NÍVEL | CLEAR LEVEL HOSE



F65.01

- TRANSPARÊNCIA QUE PERMITE MAIOR VISIBILIDADE
- PVC VIRGEM (NÃO RECICLADO)

CÓDIGO	COMPRIMENTO	TAMANHO (em polegadas)	COR	UNIDADE DE VENDA
F65.01	50 m	5/16" x 1,2 mm	TRANSPARENTE	ROLO
F65.02	50 m	5/16" x 1,5 mm	TRANSPARENTE	ROLO
F65.03	50 m	3/8" x 1,5 mm	TRANSPARENTE	ROLO
F65.04	50 m	1/2" x 1,5 mm	TRANSPARENTE	ROLO
F65.05	50 m	1/2" x 2,0 mm	TRANSPARENTE	ROLO
F65.06	50 m	5/16" x 0,8 mm	TRANSPARENTE	ROLO
F65.10	10 m	5/16" x 1,2 mm	TRANSPARENTE	ROLO
F65.11	15 m	5/16" x 1,2 mm	TRANSPARENTE	ROLO
F65.12	20 m	5/16" x 1,2 mm	TRANSPARENTE	ROLO

- Matéria-prima selecionada.
- Aplicação: mangueira de nível, proteção de tubos, cordas e irrigação.

## BALDE

BALDES ALBAÑIL | BUCKET



F92.02

CÓDIGO	MATERIAL	LITROS	MASTER
F92.02	PLÁSTICO REFORÇADO	12 L	6 UN

- Material: em plástico reforçado.
- Possui alça e pegador com formato anatômico para facilitar o transporte.

SAIBA MAIS:  
BALDE



## CAIXA DE MASSA

CAJA PLÁSTICA | MIXING BOX



F92.05

CÓDIGO	MATERIAL	LITROS	MASTER
F92.05	PVC	20 L	6 UN

- Material: em plástico reforçado.

SAIBA MAIS:  
CAIXA DE MASSA



## LONA DE POLIETILENO

LONA DE POLIETILENO | TARPAULIN

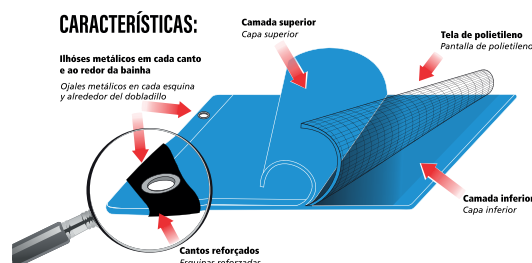


F60.12

- ESPESSURA: 150 MICRAS
- PESO: 110 G/M<sup>2</sup>
- AMOSTRA DA LONA FORA DO PACOTE

### CARACTERÍSTICAS:

Ilhosos metálicos em cada canto e ao redor da bainha  
Ojales metálicos en cada esquina y alrededor del dobladillo



CÓDIGO	TAMANHO (em metros)	MASTER
60.11	2 x 2 m	20 UN
60.12	3 x 2 m	20 UN
60.13	3 x 3 m	10 UN
60.14	4 x 3 m	10 UN
60.15	4 x 4 m	10 UN
60.27	5 x 3 m	10 UN
60.16	5 x 4 m	10 UN
60.21	5 x 5 m	5 UN
60.31	6 x 3 m	10 UN
60.17	6 x 4 m	5 UN
60.18	6 x 5 m	5 UN
60.28	6 x 6 m	5 UN
60.19	7 x 4 m	5 UN
60.20	7 x 5 m	5 UN
60.29	7 x 6 m	5 UN
60.30	8 x 4 m	5 UN
60.22	8 x 5 m	3 UN
60.23	8 x 7 m	3 UN
60.24	10 x 5 m	3 UN
60.25	10 x 8 m	2 UN
60.26	12 x 10 m	1 UN

- Cantos reforçados.
- Impermeável.
- Selagem a quente.
- Espessura: 150 micras
- Fio de polietileno trançado ao redor da bainha.
- Ideal para indústria, agricultura, náutica, construção, camping e pesca.
- Distância entre ilhosos da lona: a cada 1 metro.

SAIBA MAIS:  
LONA



## TORQUÊS DE CARPINTEIRO

TENAZA DE CARPINTERO | CARPENTER'S PINCER



F45.20

CÓDIGO	TAMANHO (em polegadas)	MIDDLE	MASTER
F45.20	8"	6 UN	60 UN

- Cabo com dupla cobertura.
- Aço Carbono.
- Tratamento térmico por indução na zona de corte.



## TORQUÊS DE ARMADOR

TENAZA DE ARMADOR | TOWER PINCER



F45.02

CÓDIGO	TAMANHO (em polegadas)	MIDDLE	MASTER
F45.01	10"	6 UN	48 UN
F45.02	12"	6 UN	36 UN

- Cabo com dupla cobertura.
- Aço Carbono.
- Tratamento térmico por indução na zona de corte.



## TORQUÊS DE AZULEJISTA

TENAZA DE AZULEJISTA | TILE-CUTTING PINCER



F45.10

■ CORTA CANTOS EM AZULEJOS E CERÂMICAS

CÓDIGO	TAMANHO (em polegadas)	MIDDLE	MASTER
F45.10	5x1/4"	6 UN	36 UN

- Cabo com dupla cobertura.
- Aço Carbono.
- Tratamento térmico por indução na zona de corte.



## FORMÃO CABO EM MADEIRA

FORMÓN PARA MADERA | WOOD CHISEL



Com fino polimento e cabo super-resistente de madeira de lei. Indicado para recortes, entalhes e encaixes em madeira.



F34.02

CÓDIGO	TAMANHO (em polegadas)	MIDDLE	MASTER
F34.01	3/8"	6 UN	48 UN
F34.02	1/2"	6 UN	48 UN
F34.03	5/8"	6 UN	48 UN
F34.04	3/4"	6 UN	48 UN
F34.06	1"	6 UN	48 UN

- Lâmina de aço.
- Ampla superfície de impacto.
- Produto retificado, com corte especial.
- Fio navalha.



# ESPAÇADOR PARA REVESTIMENTOS

ESPACIADOR PARA REVESTIMIENTOS | TILE SPACER



**Famastil®**



VEJA TAMBÉM MARTELO DE BORRACHA FAMASTIL (NA PÁGINA 13)



CÓDIGO	TAMANHO (em milímetros)	MIDDLE	MASTER
F93.08	1,0 mm	PCT C/ 100 UN	150 PCT
F93.09	1,5 mm	PCT C/ 100 UN	150 PCT
F93.10	2,0 mm	PCT C/ 100 UN	150 PCT
F93.11	3,0 mm	PCT C/ 100 UN	150 PCT
F93.12	4,0 mm	PCT C/ 100 UN	150 PCT

- Alinhamento perfeito.
- Deve ser utilizado com martelo de borracha.
- Reutilizável.

SAIBA MAIS:  
FERRAMENTAS  
PARA PISOS



# NIVELADOR/ESPAÇADOR PARA REVESTIMENTOS

NIVELADOR/ESPACIADOR PARA REVESTIMIENTOS | TILE LEVELING CLIP

Espaça, nivela e alinha cerâmicas e porcelanatos. Garante um acabamento de qualidade deixando espaços uniformes entre as peças.



1,0 mm

F93.01



F93.36

2,0 mm

CÓDIGO	ESPESSURA	COR	UN. DE VENDA	MASTER
F93.01	1,0 mm	AZUL	PCT C/ 100 UN	60 UN
F93.02	1,5 mm	VERMELHO	PCT C/ 100 UN	60 UN
F93.03	2,0 mm	VERDE	PCT C/ 100 UN	60 UN
F93.34	MASTER 1,0 mm	AZUL	PCT C/ 50 UN	60 UN
F93.35	MASTER 1,5 mm	VERMELHO	PCT C/ 50 UN	60 UN
F93.36	MASTER 2,0 mm	VERDE	PCT C/ 50 UN	60 UN

- Produzido em plástico.
- Deve ser utilizado com martelo de borracha.

SAIBA MAIS:  
FERRAMENTAS  
PARA PISOS



# CUNHA PARA NIVELADOR

CUNHA PARA NIVELADOR | TILE LEVELING



Espaça, nivela e alinha cerâmicas e porcelanatos. Garante um acabamento de qualidade deixando espaços uniformes entre as peças.



F93.07

- REDUZ O TEMPO DE INSTALAÇÃO EM ATÉ 50%



CÓDIGO	ESPESSURA	COR	UN. DE VENDA	MASTER
F93.07	1,0 mm	PRETO	PCT C/ 100 UN	30 UN
F93.40	2,0 mm	PRETO	PCT/50 UN	30 UN

- Produzido em plástico.
- Reutilizável.

SAIBA MAIS:  
FERRAMENTAS  
PARA PISOS



# BLOCO DE ESPUMA

BLOQUE DE ESPUMA | FOAM BLOCKS



F93.30



CÓDIGO	DESCRIÇÃO	TAMANHO	UN. DE VENDA	MASTER
F93.30	BLOCO DE ESPUMA	22 X 13 X 6 cm	1 UN	12 UN

- Produzida em espuma de poliuretano expandido.
- Indicado para acabamento em reboco e rejunte, lavagem de pisos, vidraças, automóveis e limpeza em geral.

SAIBA MAIS:  
FERRAMENTAS  
PARA PISOS



FERRAMENTAS

JARDINAGEM

AGRÍCOLA

HIDRÁULICA





## ESQUADRO

ESCUADRA | TRY SQUARE



Famastil®

CÓDIGO	TAMANHO	MIDDLE	MASTER
F41.10	10"	6 UN	48 UN
F41.11	12"	6 UN	48 UN
F41.12	14"	6 UN	48 UN

- Indicado para marcações de peças em ângulos de 45° e 90°.
- Gravação em centímetros e polegadas.

SAIBA MAIS:  
ESQUADRO



## ESQUADRO CABO ZAMAC

ESCUADRA | TRY SQUARE ZAMAC



CÓDIGO	TAMANHO	MIDDLE	MASTER
F41.06	12"	6 UN	48 UN
F41.07	14"	6 UN	48 UN

- Cabo de Zamac.
- Indicado para marcações de peças em ângulos de 45° e 90°.
- Gravação em centímetros e polegadas.

SAIBA MAIS:  
ESQUADRO



## ESQUADRO MAGNÉTICO PARA SOLDADOR

ESCUADRA MAGNÉTICA PARA SOLDADOR | MAGNETIC SQUARE



POSSUI IMÃ



CÓDIGO	TAMANHO	MIDDLE	MASTER
F41.19	12 Kg / 3"	6 UN	48 UN
F41.20	30 Kg / 4"	5 UN	20 UN

- Produzido em aço e nylon.
- Permite o correto posicionamento das peças de aço antes de iniciar o processo de soldagem, deixando as mãos livres para o pontejamento.
- Indicado para o alinhamento de chapas e peças, montando um gabarito para o pontejamento ou esquadreamento.
- Oferece precisão em ângulos de 45°, 90° e 135°, permitindo aferir a angulação na montagem de estruturas metálicas.



SAIBA MAIS:  
ESQUADRO



## LÁPIS CARPINTEIRO

LÁPIS DE CARPINTEIRO | CARPENTER'S PENCILS



Ideal para marcação ou escrita em madeira. Utilizado em carpintarias, marcenarias, construção civil, entre outros. Grafite resistente para uso em diversas superfícies.



COR LARANJA: FACILITA A VISUALIZAÇÃO DO LÁPIS NO AMBIENTE DE TRABALHO

CÓDIGO	MODELO	MIDDLE	MASTER
F39.01	CAIXA COM 72 LÁPIS	5 UN	20 UN

- Para uso profissional.
- Corpo oval anatômico: mais confortável.
- Grafite de dureza média.

SAIBA MAIS:  
KIT LÁPIS



FERRAMENTAS

JARDINAGEM

AGRÍCOLA

HIDRÁULICA

## ESTILETE E LÂMINA PARA ESTILETE

CUTTER | RETRACTABLE KNIFE



CÓDIGO	MODELO	MIDDLE	MASTER
F29.01	Estilete 9 mm	60 UN	1.200 UN
F29.03	Estilete 18 mm	50 UN	600 UN
F29.04	Lâmina para Estilete 9 mm	12 UN	360 UN
F29.05	Lâmina para Estilete 18 mm	12 UN	240 UN
F29.07	Estilete Profissional 18 mm	12 UN	144 UN



SAIBA MAIS:  
ESTILETE E LÂMINA  
PARA ESTILETE



## GRAMPO "C" PARA CARPINTEIRO

PRENSA "C" | "C" CLAMP



Indicado para trabalhos na área de carpintaria e marcenaria, com uso industrial e profissional. A ferramenta pode ser utilizada para prender ou prensar objetos. Mantenha sempre limpa para um melhor agarre pois usá-la suja com graxa ou óleo pode causar acidentes.



CÓDIGO	TAMANHO (em polegadas)	MIDDLE	MASTER
F57.01	3"	25 UN	50 UN
F57.02	4"	20 UN	40 UN
F57.03	6"	10 UN	20 UN
F57.04	8"	-	6 UN

- Pintura epóxi.
- Em aço nodular.

SAIBA MAIS:  
GRAMPO "C"



## KIT SERRA COPO

SIERRAS COPA | HOLE SAW SET



DENTES DE AÇO CARBONO



CÓDIGO	MODELO	MIDDLE	MASTER
F69.30	KIT DE 5 PEÇAS (COM HASTE)	6 UN	48 UN

- Haste + 4 Serras com diâmetros:  
1.1/4" = 32 mm, 1.1/2" = 38 mm, 1.3/4" = 44 mm, 2.1/8" = 54 mm.
- Haste de 1/4".
- Profundidade de corte de 38 mm.
- Utilizado para cortes circulares em madeira, plástico, alumínio, cobre, canos PVC, gesso, entre outros.
- 6 DPP (dente por polegada).

SAIBA MAIS:  
KIT SERRA COPO





## TESOURA PARA CHAPA

TIJERA TIPO FUNILERO | ALL PURPOSE SNIPS



Ótimo desempenho de corte e durabilidade, com lâminas tratadas termicamente. A superfície é áspera, evitando escorregar durante o uso.



F62.10

- EMAÇO FORJADO
- DESEMPENHO DE CORTE

CÓDIGO	TAMANHO (em polegadas)	MIDDLE	MASTER
F62.10	10"	6 UN	36 UN

- Corta até 1,2 mm.
- Cabo em plastisol resistente.
- Corte reto.

SAIBA MAIS:  
TESOURA PARA CHAPA




## TESOURA DE AVIAÇÃO

TIJERA DE AVIACIÓN | AVIATION SNIPS



Resistente, leve e prática, garante corte fácil e preciso. Utilizada em indústrias, serralherias, funilarias e manutenção em geral.



F66.01

- IDEAL PARA CORTE DE CHAPAS MACIAS
- CORTE SUAVE

CÓDIGO	TAMANHO (em polegadas)	MIDDLE	MASTER
F66.01	10" - RETA	6 UN	48 UN

- Tipo de corte da tesoura: reto.
- Com trava de segurança.
- Cabo emborrachado e anatômico.
- Precisão em cortes estreitos.
- Corta até 1,5mm.

SAIBA MAIS:  
TESOURA DE AVIAÇÃO



## PNEU DE BORRACHA

LLANTA DE GOMA | TIRE



F66.03

F66.08

F66.07

CÓDIGO	TAMANHO (em polegadas)	PRESSÃO RECOMENDADA	UN. DE VENDA	MASTER
F66.03	3.25 X 8"	30 PSI	UNITÁRIO	20 UN
F66.07	3.50 X 8"	30 PSI	UNITÁRIO	10 UN
F66.08	4.0 X 8"	36 PSI	UNITÁRIO	10 UN

- Diametro do aro 8".
- Até 4 lonas.
- Alta performance em ambientes industriais e obras.

PARA CARRINHO DE MÃO

SAIBA MAIS:  
PNEU E CÂMARA



## CÂMARA DE AR

LLANTA DE GOMA | TIRE



F66.04

F66.05

F66.06

CÓDIGO	TAMANHO (em polegadas)	PRESSÃO RECOMENDADA	UN. DE VENDA	MASTER
F66.04	3.25 X 8"	30 PSI	UNITÁRIO	50 UN
F66.05	3.50 X 8"	30 PSI	UNITÁRIO	50 UN
F66.06	4.0 X 8"	36 PSI	UNITÁRIO	50 UN

- Tipo de bico da câmara de ar: grosso.
- Produzida em borracha.
- Alta resistência e durabilidade.
- Para veículos não motorizados.
- Indicada para carrinhos de carga, de transporte, entre outros.

PARA CARRINHO DE MÃO

SAIBA MAIS:  
PNEU E CÂMARA



## SOPRADOR TÉRMICO PORTÁTIL 21V

PISTOLA DE CALOR PORTÁTIL 21V | PORTABLE HEAT GUN 21V



CÓDIGO	BATERIA	POTÊNCIA	TEMP. MÁX.	UN. DE VENDA	MASTER
F23.01	21V	300 W	550°C	UNITÁRIO	10 UN

- Bateria recarregável e removível com carregador bivolt.
- Carga completa em 2 horas.
- Aquecimento em 10 segundos.
- Até 18 minutos de autonomia de bateria.
- Acompanha uma bateria 21V, um carregador e 3 bocais.

## MOTOSERRA PORTÁTIL 6"

MOTOSIERRA PORTÁTIL 6" | PORTABLE CHAINSAW 6"



CÓDIGO	BATERIA	POTÊNCIA	Rotação P/Min.	UN. DE VENDA	MASTER
F21.01	21V	31,5 W	3900 RPM	UNITÁRIO	6 UN

- Indicada para cortes leves de até 10 cm.
- Bateria recarregável e removível com carregador bivolt.
- Tamanho da serra 6" / 15 cm.
- Carga completa em 5 horas.
- Autonomia de uso: 30 minutos cada bateria.
- Tanque de óleo de 10 ml para lubrificação da corrente.
- Acompanha 2 baterias de 21V.

## COMPRESSOR DE AR PORTÁTIL

COMPRESOR DE AIRE PORTATIL | PORTABLE AIR COMPRESSOR



CÓDIGO	CICLO DE TRABALHO	PRESSÃO MÁX.	TENSÃO	UN. DE VENDA	MASTER
F22.01	12 min	150 PSI	12V	UNITÁRIO	16 UN

- 3 metros de cabo.
- Manômetro integrado.
- Conexão direta na tomada 12V ou na bateria do carro.
- Acompanha adaptador de conexão para polos de bateria veicular.
- 1 metro de mangueira.



■ BICO ROSQUEÁVEL



■ ADAPTADORES PARA BATERIA



■ MANÔMETRO INTEGRADO



■ 3 PONTEIRAS ADAPTADORAS



■ ALÇA PARA SEGURAR



■ BOLSA PARA ARMAZENAMENTO

# Famastil®

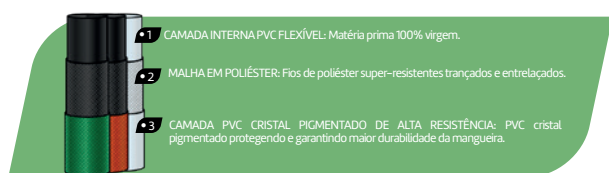
## LINHA JARDINAGEM

A **LINHA DE JARDINAGEM FAMASTIL** conta com produtos ideais para deixar seu jardim mais bonito e bem cuidado. Fazem parte da linha de jardinagem diversas ferramentas para escavar a terra, recolher detritos, limpar terrenos, realizar manutenção e ajustes de solos; para poda de galhos de árvores, cortes de madeira e também para irrigação do solo. **Famastil** é marca de jardinagem que proporciona a compra mais inteligente do mercado.



**Famastil.** Sempre à mão.





## MANGUEIRA TRANÇADA LARANJA

MANGUERA TRENZADA | BRAINED HOSE



MAIOR ESPESURA



CÓDIGO	DESCRIÇÃO	DIÂMETRO (pol.xmm)	COR	UN. DE VENDA
F90.04	KIT MANGUEIRA 10 m	1/2" x 2,0 mm	LARANJA	ROLO
F90.01	KIT MANGUEIRA 15 m	1/2" x 2,0 mm	LARANJA	ROLO
F90.02	KIT MANGUEIRA 20 m	1/2" x 2,0 mm	LARANJA	ROLO
F90.03	KIT MANGUEIRA 30 m	1/2" x 2,0 mm	LARANJA	ROLO
F90.35	TRANÇADA 50 m	3/4" x 2,5 mm	LARANJA	ROLO
F90.05	TRANÇADA 100 m	1/2" x 2,0 mm	LARANJA	BOBINA
F90.36	TRANÇADA 100 m	3/4" x 2,5 mm	LARANJA	BOBINA
F90.06	TRANÇADA 200 m	1/2" x 2,0 mm	LARANJA	BOBINA
F90.10	TRANÇADA 300 m	1/2" x 2,0 mm	LARANJA	BOBINA

CÓDIGO	DESCRIÇÃO	DIÂMETRO (pol.xmm)	COR	UN. DE VENDA
F90.60	KIT COM SUPORTE 20 m	1/2" x 2,0 mm	LARANJA	ROLO

- Produtos de fabricação própria.
- PVC 100% virgem (não reciclado).
- Tripla camada de proteção: PVC Flexível, Malha de Poliéster e PVC Siliconado.
- Kit: 1 esguicho com terminal de 1/2" e 1 conexão de 1/2" para torneira.

SAIBA MAIS:  
MANGUEIRAS



## MANGUEIRA TRANÇADA VERDE

MANGUERA TRENZADA | BRAINED HOSE



MODELO MAIS FINO

CÓDIGO	DESCRIÇÃO	DIÂMETRO (pol.xmm)	COR	UN. DE VENDA
F90.40	KIT MANGUEIRA 10 m	7/16" x 1,5 mm	VERDE	ROLO
F90.41	KIT MANGUEIRA 15 m	7/16" x 1,5 mm	VERDE	ROLO
F90.42	KIT MANGUEIRA 20 m	7/16" x 1,5 mm	VERDE	ROLO
F90.43	KIT MANGUEIRA 30 m	7/16" x 1,5 mm	VERDE	ROLO
F90.39	MANGUEIRA 50 m	7/16" x 1,5 mm	VERDE	BOBINA
F90.44	TRANÇADA 100 m	7/16" x 1,5 mm	VERDE	BOBINA
F90.45	TRANÇADA 200 m	7/16" x 1,5 mm	VERDE	BOBINA
F90.46	TRANÇADA 300 m	7/16" x 1,5 mm	VERDE	BOBINA

- Produtos de fabricação própria.
- PVC 100% virgem (não reciclado).
- Tripla camada de proteção: PVC Flexível, Malha de Poliéster e PVC Siliconado.
- Kit: 1 esguicho com terminal de 1/2" e 1 conexão de 1/2" para torneira.

SAIBA MAIS:  
MANGUEIRAS



## MANGUEIRA LISA

MANGUERA LISA | HOSE



CÓDIGO	DESCRIÇÃO	DIÂMETRO (pol.xmm)	COR	UN. DE VENDA
F90.47	KIT MANGUEIRA 10 m	7/16" x 1,5 mm	VERDE	ROLO
F90.48	KIT MANGUEIRA 15 m	7/16" x 1,5 mm	VERDE	ROLO
F90.49	KIT MANGUEIRA 20 m	7/16" x 1,5 mm	VERDE	ROLO
F90.50	KIT MANGUEIRA 30 m	7/16" x 1,5 mm	VERDE	ROLO

- Produto nacional.
- Matéria-prima selecionada.
- Dupla camada de proteção: PVC Flexível e PVC Cristal.

SAIBA MAIS:  
MANGUEIRAS



- 1 CAMADA INTERNA PVC FLEXÍVEL: Matéria prima 100% virgem.
- 2 CAMADA PVC CRISTAL PIGMENTADO DE ALTA RESISTÊNCIA: PVC cristal pigmentado protegendo e garantindo maior durabilidade da mangueira.

## SUPORE PARA MANGUEIRA

SOPORTE PARA MANGUERA | HOSE HANGE



F89.82

■ PRÁTICO E FÁCIL DE INSTALAR

CÓDIGO

F89.82

MASTER

6 UN

- Produzido em plástico resistente.
- Guarda a mangueira do modo mais correto.
- Auxilia na organização do ambiente.

SAIBA MAIS:  
SUPORE PARA  
MANGUEIRA



## ACESSÓRIOS E CONEXÕES P/ MANGUEIRAS

ACCESORIOS Y CONEXIONES PARA MANGUERA | ACCESSORIES AND CONNECTORS FOR HOSES



Facilitam a conexão da mangueira com a torneira. Leves, são produzidos em plástico resistente, evitando corrosão ou ferrugem. Produtos de fácil instalação e manuseio.



F89.70



F89.79

■ CONEXÃO 1/2" PARA TORNEIRA

CÓDIGO	DESCRIÇÃO	UN. DE VENDA	MASTER
F89.70	CONEXÃO 1/2" PARA TORNEIRA	PCT C/ 1 UN	150 UN
F89.71	CONEXÃO 1/2" PARA TORNEIRA	PCT C/ 10 UN	20 UN
F89.72	CONEXÃO ENGATE RÁPIDO 1/2"	PCT C/ 10 UN	20 UN
F89.73	CONEXÃO ENGATE RÁPIDO 1/2"	PCT C/ 1 UN	150 UN
F89.89	CONEXÃO ENGATE RÁPIDO 1/2"	POTE C/ 50 UN	8 UN
F89.64	ENGATE RÁPIDO 1/2"	PCT C/ 1 UN	150 UN
F89.63	ENGATE RÁPIDO 1/2"	PCT C/ 10 UN	20 UN
F89.91	ENGATE RÁPIDO 1/2"	POTE C/ 40 UN	6 UN
F89.67	ENGATE RÁPIDO STOP 1/2"	PCT C/ 1 UN	150 UN
F89.66	ENGATE RÁPIDO STOP 1/2"	PCT C/ 10 UN	20 UN
F89.93	ENGATE RÁPIDO STOP 1/2"	POTE C/ 40 UN	6 UN
F89.68	REPARADOR PARA MANGUEIRA 1/2"	PCT C/ 1 UN	150 UN
F89.69	REPARADOR PARA MANGUEIRA 1/2"	PCT C/ 10 UN	20 UN
F89.94	REPARADOR PARA MANGUEIRA 1/2"	POTE C/ 50 UN	6 UN
F89.77	DERIVAÇÃO EM Y ENGATE RÁPIDO 1/2"	PCT C/ 1 UN	150 UN
F89.78	DERIVAÇÃO EM Y ENGATE RÁPIDO 1/2"	PCT C/ 10 UN	20 UN
F89.79	DERIVAÇÃO EM Y ENGATE RÁPIDO 1/2"	POTE C/ 40 UN	8 UN

- Plástico resistente.
- Linha completa.



F89.64

■ ENGATE RÁPIDO



F89.77

■ DERIVAÇÃO EM Y



F89.67

■ ENGATE RÁPIDO STOP



F89.73

■ CONEXÃO ENGATE RÁPIDO



F89.68

■ REPARADOR PARA MANGUEIRA

SAIBA MAIS:  
ACESSÓRIOS PARA  
MANGUEIRA



## ESGUICHO

LANZA DE RIEGO | HOSE NOZZLE



F89.15



CÓDIGO	DESCRIÇÃO	MASTER
F89.16	PCT C/1 UN	20 UN
F89.15	PCT C/10 UN	15 UN
F89.95	POTE C/25 UN	6 UN

- Com sistema de bloqueio de água, que evita o desperdício.
- Plástico de alta resistência.
- Terminal de engate rápido.

SAIBA MAIS:  
ESGUICHO



## ESGUICHO JET

BOQUILLA JET | HOSE NOZZLE JET




F89.18



CÓDIGO	DESCRIÇÃO	TAMANHO	MASTER
F89.18	ESGUICHO JET ALUMÍNIO ENG RÁPIDO	1/2"	12 UN

- Composição: Alumínio e PVC.
- Economiza até 70% de água.
- Ideal para regar jardins e lavar carros e pisos.
- Produção nacional.



SAIBA MAIS:  
ESGUICHO



## PISTOLA

PISTOLA DE RIEGO | PISTOL NOZZLE



F89.12



- CONTROLE DE JATO: FORTE E SUAVE
- TERMINAL DE ENGATE RÁPIDO

CÓDIGO	TAMANHO	MIDDLE	MASTER
F89.12	12"	6 UN	120 UN

- Sistema de bloqueio de água: evita o desperdício.
- Com trava: deixa acionado sem necessidade de pressionar o tempo todo.

SAIBA MAIS:  
PISTOLA



## IRRIGADOR OSCILANTE

ASPERSOR OSCILANTE | SPRINKLER



F89.30



- PERMITE IRRIGAR ÁREAS RETANGULARES
- AJUSTE DE ÂNGULO ATÉ 180°

CÓDIGO	MASTER
F89.30	6 UN

- Conexão por engate rápido.

SAIBA MAIS:  
IRRIGADORES





## DUCHA

PISTOLA REGADORA | WATER SPRAY GUN



### 8 FUNÇÕES



CHUVA  
LLUVIA/RAIN



DUCHA  
DUCHA/SHOWER



CÍRCULO  
CÍRCULO/CIRCLE



JATO  
CHORRO/JET



JATO CÔNICO  
CHORRO CÔNICO/CONE



NÉVOA  
NEBLINA/MIST



LEQUE  
ABANICO/FAN



TRIÂNGULO  
TRIÂNGULO/TRIANGLE

### 5 FUNÇÕES



DUCHA



FINO FORTE



LEQUE



FORÇA MÁXIMA



NÉVOA

CÓDIGO	DESCRIÇÃO	MIDDLE	MASTER
F89.01	5 FUNÇÕES	12 UN	48 UN
F89.02	8 FUNÇÕES	12 UN	48 UN

- Regulagem de água/pressão.
- Terminal de engate rápido.
- Cabo anatômico: conforto e aderência no uso.
- Com trava: deixa acionado sem necessidade de pressionar o tempo todo.

SAIBA MAIS:  
DUCHAS



## PISTOLA JATO ALTA PRESSÃO 6 FUNÇÕES

PISTOLA DE CHORRO DE ALTA PRESSÃO CON 6 FUNCIONES | HIGH-PRESSURE JET GUN WITH 6 FUNCTIONS



### 6 FUNÇÕES



DIRECIONÁVEL  
DIRECCIONABLE



NÉVOA  
NEBLA



CÔNICO  
CÔNICO



LEQUE  
ABANICO



VERTICAL



DUCHA

CÓDIGO	DESCRIÇÃO	MIDDLE	MASTER
F89.03	6 FUNÇÕES	-	20 UN

- Bico regulável: direcionável, névoa, cônico, leque, vertical e ducha.
- Gatilho com trava de segurança.
- Produzido em Plástico ABS de alta resistência.
- Pegada ergonômica com antiderrapante.
- Conexão de 1/2" para engate rápido.

## KIT PARA JARDIM

JUEGO PARA JARDÍN | GARDEN SET



F89.50



F89.51

CÓDIGO	DESCRIÇÃO	MIDDLE	MASTER
F89.50	ESGUICHO	12 UN	48 UN
F89.51	DUCHA 8 FUNÇÕES	12 UN	48 UN

- Kit completo para mangueira.

SAIBA MAIS:  
DUCHAS



## ASPERSOR DE IRRIGAÇÃO

ASPERSOR PINCHO | SPRINKLER



■ TERMINAL DE ENGATE RÁPIDO

F89.32

CÓDIGO	MIDDLE	MASTER
F89.32	6 UN	72 UN

- Livre de manutenção (sem partes mecânicas).
- Jato de até 5 metros de diâmetro.
- Trabalha com baixa pressão de água.
- Ideal para irrigar jardins, gramados ou hortas domésticas.

SAIBA MAIS:  
IRRIGADORES



## IRRIGADOR SETORIAL

ASPERSOR SETORIAL | IMPULSE SPRINKLER



F89.22

- PERMITE AJUSTE DE ÂNGULO DE ATUAÇÃO
- ESPIGA PARA FIXAÇÃO NO SOLO



CÓDIGO	MIDDLE	MASTER
F89.22	25 UN	100 UN

- Terminal de engate rápido.
- Para jardins, pequenas plantações e hortas.
- Rega de maneira uniforme.
- Saída para conexão 1/2".

SAIBA MAIS:  
IRRIGADORES



## IRRIGADOR GIRATÓRIO ESPIGA

ASPERSOR GIRATÓRIO PINCHO | IMPULSE SPRINKLER



F89.25

- CABEÇOTE GIRATÓRIO 360°
- ESPIGA PARA FIXAÇÃO NO SOLO



CÓDIGO	MIDDLE	MASTER
F89.25	25 UN	100 UN

- Leve e resistente.
- Terminal de engate rápido.
- Ideal para jardins, pequenas plantações e hortas.
- Saída para conexão 1/2".

SAIBA MAIS:  
IRRIGADORES



## IRRIGADOR GIRATÓRIO EM ALUMÍNIO

ASPERSOR GIRATÓRIO EM ALUMÍNIO | ALUMINUM IMPULSE SPRINKLER



F89.33

- EMPVC
- TERMINAL ENGATE RÁPIDO 1/2"
- EMALUMÍNIO
- DUAS HASTES C/ 3 JATOS D'ÁGUA CADA



CÓDIGO	MODELO	MASTER
F89.33	IRRIGADOR 1/2" ALUMÍNIO ENG RÁPIDO	15

- Composição: Alumínio e PVC.
- Irrigador giratório.
- Terminal para engate rápido 1/2".
- Suporte de alumínio para fixação no solo.
- Produto nacional.

SAIBA MAIS:  
IRRIGADORES



## IRRIGADOR FLOR

ASPERSOR FLOR | FLOWER SPRINKLER



F98.31

- DESIGN DIFERENCIADO
- ESPIGA PARA FIXAÇÃO NO SOLO

CÓDIGO MASTER

F89.31 48 UN

- Terminal de engate rápido.
- Ideal para jardins, pequenas plantações e hortas.
- Saída para conexão 1/2".

SAIBA MAIS:  
IRRIGADORES



## IRRIGADOR 5 FUNÇÕES

ASPERSOR 5 FUNCIONES | SPRINKLER 5 FUNCTIONS



F89.29

- 5 FUNÇÕES: CÍRCULO, SEMICÍRCULO, DUCHA, SEMIDUCHA E DUPLO JATO

CÓDIGO MIDDLE MASTER

F89.29 8 UN 16 UN

- Fica sobre o gramado.
- Termina de engate rápido.

SAIBA MAIS:  
IRRIGADORES



## IRRIGADOR GIRATÓRIO

ASPERSOR GIRATÓRIO | REVOLVING SPRINKLER



- TERMINAL DE ENGATE RÁPIDO
- TRÊS PONTOS DE IRRIGAÇÃO



F89.28

CÓDIGO MIDDLE MASTER

F89.28 20 UN 40 UN

- Com base móvel.
- Ideal para jardins e hortas.
- Saída para conexão 1/2".
- Rotação de 360°.

SAIBA MAIS:  
IRRIGADORES



## REGADOR DE PLÁSTICO

REGADERA PLÁSTICA | PLASTIC WATERING CAN



F89.44

F89.43

F89.42

F89.45

- BICOS FECHADOS. CORTE AS PONTAS DE ACORDO COM A SUA NECESSIDADE

CÓDIGO CAPACIDADE MASTER

CÓDIGO	CAPACIDADE	MASTER
F89.45	2 L	12 UN
F89.42	4,5 L	6 UN
F89.43	8 L	6 UN
F89.44	13 L	6 UN

- Bico chuveiro removível.
- Leve e resistente.
- Formato anatômico.
- Produzido em polietileno de alta densidade.
- Ideal para regar hortas, jardins e vasos.

SAIBA MAIS:  
REGADORES





## PULVERIZADOR COSTAL

PULVERIZADOR DE MOCHILA | BACK PACK SPRAYER



4 TIPOS DE JATO:  
CONE SIMPLES, CONE DUPLO,  
DUCHA E LEQUE

SISTEMA DE ACIONAMENTO POR  
ALAVANCA

CÓDIGO	CAPACIDADE	MASTER
F88.04	12 L	2 UN
F88.05	20 L	3 UN

- Sistema de compressão prévia.
- Acompanha: 1 pulverizador costal, 1 kit de peças de reposição e 4 bicos intercambiáveis.
- Uso agrícola: componentes fabricados em materiais resistentes aos produtos químicos usados na agricultura.
- Leve e fácil de carregar.
- Alças resistentes em nylon® trançado.
- Inclui filtro para evitar vazamento.

SAIBA MAIS:  
PULVERIZADOR



## PULVERIZADOR DE COMPRESSÃO PRÉVIA

PULVERIZADOR | PRESSURE SPRAYER



SPRAY REGULÁVEL PARA ESGUICHO OU NÉVOA

GATILHO DE ACIONAMENTO COM TRAVA

PONTEIRA DE BRONZE

BICO COM JATO REGULÁVEL: PERMITE  
ALTERAR O JATO PARA SPRAY (FORMA  
DE CONE) OU JATO CONTÍNUO

AMPLA BOCA DE ABASTECIMENTO

ALÇAS RESISTENTES

CÓDIGO	CAPACIDADE	MIDDLE	MASTER
F88.02	2 L	6 UN	18 UN
F88.03	5 L	-	6 UN

- Bomba de compressão.
- Corpo plástico.
- Rega plantas e aplica líquidos como inseticidas, fertilizantes, produtos de limpeza.
- Bombeamento com pistão metálico interno.

SAIBA MAIS:  
PULVERIZADOR



## PULVERIZADOR MANUAL

PULVERIZADOR MANUAL | MANUAL SPRAYER



JATO REGULÁVEL: ESGUICHO OU NÉVOA

ESGUICHO

NÉVOA

CÓDIGO	CAPACIDADE	COR	MIDDLE	MASTER
F88.01	500 ML	LARANJA	6 UN	24 UN
F88.06	500 ML	INCOLOR	6 UN	24 UN

- Aplicação manual.
- Material: plástico.
- Água distribuída de forma uniforme sem esforço.
- Recomendado para regar plantas, aplicação de líquidos como inseticidas, fertilizantes, produtos de limpeza e outros.

SAIBA MAIS:  
PULVERIZADOR



## ANCINHO

RASTRILLO | GARDEN RAKE



CÓDIGO	QTD. DE DENTES	COR	CABO	MASTER
F81.01	12 DENTES	LARANJA	ACOMPANHA CABO	6 UN
F81.02	14 DENTES	LARANJA	ACOMPANHA CABO	6 UN
F81.03	16 DENTES	LARANJA	ACOMPANHA CABO	6 UN

- Produzido em Aço SAE 1010/1020.
- Alta durabilidade e menor desgaste durante o uso: ferramenta robusta, é ideal para qualquer tipo de terreno.
- Pintura protege contra oxidação e corrosão.
- Pode ser usado na agricultura, jardinagem e construção civil.
- Utilizado para coletar materiais como folhas, grama solta, palha, feno e também em hortas para preparar a terra para o plantio.

SAIBA MAIS:  
ANCINHO

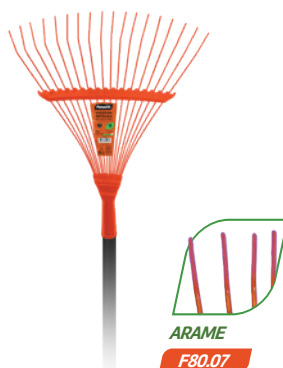


## VASSOURA METÁLICA

ESCOBA METÁLICA | METAL LAWN & LEAF RAKE



CÓDIGO	QTD. DE DENTES	TIPO	MODELO	CABO	MIDDLE	MASTER
F80.06	18 DENTES	ARAME	REGULÁVEL	ACOMPANHA CABO	6 UN	24 UN
F80.07	18 DENTES	ARAME	FIXA	ACOMPANHA CABO	6 UN	24 UN
F80.04	22 DENTES	ARAME	REGULÁVEL	ACOMPANHA CABO	6 UN	24 UN
F80.05	22 DENTES	ARAME	FIXA	ACOMPANHA CABO	6 UN	24 UN
F80.02	22 DENTES	PALHETA	REGULÁVEL	ACOMPANHA CABO	6 UN	24 UN
F80.03	22 DENTES	PALHETA	FIXA	ACOMPANHA CABO	6 UN	24 UN



- Aço SAE 1055.
- Pintura epóxi de alta resistência.
- Regulagem: por sistema borboleta de metal.
- Acompanha cabo rosqueável.
- Possui prensa que segura melhor os dentes para não soltar, mais segurança e durabilidade.

SAIBA MAIS:  
VASSOURA



## VASSOURA PLÁSTICA

ESCOBA PLÁSTICA | PASTIC LAWN & LEAF RAKE



CÓDIGO	QTD. DE DENTES	COR	CABO	MIDDLE	MASTER
F80.11	15 DENTES	PRETA	ACOMPANHA CABO	-	6 UN
F80.08	22 DENTES	LARANJA	ACOMPANHA CABO	-	6 UN
F80.09	22 DENTES	PRETA	ACOMPANHA CABO	6 UN	18 UN
F80.10	26 DENTES	LARANJA	ACOMPANHA CABO	-	6 UN



- Super-resistente.
- Ótimo acabamento.
- Acompanha cabo rosqueável.
- Flexível.

SAIBA MAIS:  
VASSOURA



## CONJUNTO PARA JARDIM

COJUNTO PARA JARDÍN | GARDEN SET



METAL



PLÁSTICO

- Kit 3 Peças:
  - 1 pazinha larga,
  - 1 escardilho,
  - 1 arrancador de inço.

- Kit 4 Peças:
  - 1 pazinha larga,
  - 1 pazinha estreita,
  - 1 escardilho,
  - 1 arrancador de inço.

SAIBA MAIS:  
FERRAMENTAS  
PARA JARDIM



## PAZINHA PARA JARDIM

PALITA PARA JARDÍN | TRANSPLANTING TROWEL



F86.01

CABO DE MADEIRA ENCERADO  
AÇO CARBONO

CÓDIGO	DESCRIÇÃO	MIDDLE	MASTER
F86.01	PÁ P/ JARDIM ESTREIRA	-	6 UN
F86.02	PÁ P/ JARDIM LARGA	6 UN	48 UN

- Pintura epóxi.
- Para cavar, remover ou transportar terra.

SAIBA MAIS:  
FERRAMENTAS  
PARA JARDIM



## ESCARDILHO

BIELDITO | CULTIVADOR FORK



F86.10

CABO DE MADEIRA ENCERADO  
AÇO CARBONO

CÓDIGO	MIDDLE	MASTER
F86.10	6 UN	48 UN

- Pintura epóxi.
- Para recolher detritos, limpar a grama e espalhar adubo.

SAIBA MAIS:  
FERRAMENTAS  
PARA JARDIM



## ARRANCADOR DE INÇO

ARRANCADOR DE YUYOS | WEEDER



F86.15

CABO DE MADEIRA ENCERADO  
AÇO CARBONO

CÓDIGO	MIDDLE	MASTER
F86.15	6 UN	48 UN

- Pintura epóxi.
- Para eliminar ervas-daninhas e remover as plantas desde a raiz.

SAIBA MAIS:  
FERRAMENTAS  
PARA JARDIM





## ANCINHO PARA JARDIM

RASTRILLO 3 DIENTES | CULTIVATOR



■ CABO DE MADEIRA ENCERADO

■ AÇO CARBONO

F86.05



■ CÓDIGO

■ MASTER

F86.05

6 UN

- Pintura epóxi.
- Para recolher as folhas, auxilia na limpeza.

SAIBA MAIS:  
FERRAMENTAS  
PARA JARDIM



## SACHO

ESCARDILLO | PRONG WEEDING HOE



F82.01



F82.03



■ CÓDIGO

■ DESCRIÇÃO

■ CABO

■ MASTER

F82.02

SACHO 1 PONTA

CABO DE MADEIRA 40 CM

6 UN

F82.01

SACHO 1 PONTA

CABO DE MADEIRA 110 CM

6 UN

F82.04

SACHO 2 PONTAS

CABO DE MADEIRA 40 CM

6 UN

F82.03

SACHO 2 PONTAS

CABO DE MADEIRA 110 CM

6 UN

- Aço carbono.
- Cabo fixo com opção de 40 cm ou 110 cm.
- Pintura epóxi para maior durabilidade e resistência à oxidação e corrosão.
- Para capinar, abrir valos ou revolver a terra.

SAIBA MAIS:  
SACHO



## TESOURA PARA PODA

TIJERA PARA PODA | PRUNING SHEARS



F83.10



F83.13



■ CÓDIGO

■ DESCRIÇÃO

■ MIDDLE

■ MASTER

F83.10

TESOURA PARA PODA 6,5"

6 UN

60 UN

F83.13

TESOURA PODA PROFISSIONAL 8"

6 UN

36 UN

- Cabo ergonômico.
- Corta galhos de flores de diferentes espessuras.
- Conforto e funcionalidade para as atividades no jardim.
- Ângulo de corte: 45°.

SAIBA MAIS:  
TESOURA PARA PODA



## TESOURA PARA GRAMA

TIJERA PARA CÉSPED | HEDGE SHEARS



Própria para o desbaste e acabamento de cercas vivas, arbustos e folhagens em geral. Muito utilizada para aparar grama e também para podar plantas em formas ornamentais.



F83.03

■ FURO AUTOSSERVIÇO: FACILITA O ARMAZENAMENTO E ORGANIZAÇÃO

■ ESPESSURA DA CHAPA DA TESOURA: 3 mm

■ CÓDIGO

■ TAMANHO  
(em polegadas)

■ MASTER

F83.03

12"

6 UN

- Aço Carbono.
- Cabo de madeira encerado.
- Ângulo de fechamento: amortece o impacto do corte no cabo.
- Cabo com pega ergonômica.

SAIBA MAIS:  
TESOURA PARA GRAMA




## TESOURA CORTA GALHO

TIJERA CORTA RAMAS | BRANCH CUTTER SHEAR



Indicada para cortes de galhos grossos, de difícil acesso e podas em geral.



F83.21

CABO EM MADEIRA

CÓDIGO	TAMANHO (em polegadas)	MIDDLE	MASTER
F83.21	27"	6 UN	24 UN

- Cortes com precisão e acabamento.
- Lâmina de alta resistência.

SAIBA MAIS:  
TESOURA CORTA GALHO



## CORTA GALHO

CORTA RAMAS | BRANCH CUTTER



F83.22

EM AÇO

FÁCIL DE OPERAR: COM CORDÃO DE CORTE DE 2 METROS

GUILHOTINA PARA GALHOS DE ATÉ 3 cm

CÓDIGO	MIDDLE	MASTER
F83.22	6 UN	24 UN

- Lâmina afiável e flexível que permite mais mobilidade no corte.
- Com lâmina de serra auxiliar que permite corte nos dois sentidos que ajuda na recuperação do galho e evita retrabalhos.
- Acabamento em pintura eletrostática.
- Cabo não incluso.

SAIBA MAIS:  
CORTA GALHO



## SERROTE DE PODA CURVO

SERRUCHO DE PODA CURVO | CURVED PRUNING SAW



F84.02

CÓDIGO	TAMANHO (em polegadas)	MIDDLE	MASTER
F84.02	12"	6 UN	72 UN

- Lâmina de aço carbono.
- Travado.
- Polido.
- Cabo de madeira envernizado com 2 parafusos.
- Corta nos dois sentidos.
- Com protetor de dentes.

SAIBA MAIS:  
SERROTE DE PODA CURVO



## MACHADINHA

HACHA DE UÑA | CLAW HATCHET



F85.01

EM MADEIRA

CÓDIGO	MASTER
F85.01	6 UN

- Com pintura.

SAIBA MAIS:  
MACHADINHA DE UNHA



The logo consists of the word "Famastil" in a white, italicized, sans-serif font, set against a bright orange background that has a rounded, dynamic shape.

**Famastil®**

**LINHA**  
**AGRÍCOLA**

A **LINHA DE FERRAMENTAS MANUAIS PARA AGRICULTURA FAMASTIL** conta com produtos ideais para realizar atividades rurais. Os equipamentos para agricultura são essenciais para deixar qualquer o trabalho mais prático e rápido em colheitas, plantios e muito mais. **Famastil** é marca de ferramentas e equipamentos agrícolas que proporciona a compra mais inteligente do mercado.

**Famastil.** Sempre à mão.






## PÁ AJUNTADEIRA

PALA | SHOVEL



Indicada para juntar ou carregar materiais diversos como terra, areia e pedras, tanto na agricultura como na construção civil.

■ CABO RETO - 120 CM



120 cm

■ CABO Y - 75 CM



75 cm

CÓDIGO	MODELO	TAMANHO (em centímetros)	CABO	MASTER
F91.40	BICO - Nº 3	28,5 X 24 CM	RETO - 1,20 M	3 UN
F91.41	BICO - Nº 3	28,5 X 24 CM	EMY - 75 CM	3 UN
F91.42	QUADRADA - Nº 3	27,5 X 26 CM	RETO - 1,20 M	3 UN
F91.43	QUADRADA - Nº 3	27,5 X 26 CM	EMY - 75 CM	3 UN

- Produzida com lâminas estampadas.
- Em aço carbono temperado.
- Revestimento com pintura eletrostática (epóxi), na cor laranja em alto brilho.
- Com cabo de madeira de remanejo florestal, lixado e encerado.
- Empunhadura ergonômica, com a assinatura da marca pirogravada em baixo relevo.
- Espessura da Pá : 1.93 (com pintura).

SAIBA MAIS:  
PÁ AJUNTADEIRA



## PÁ CORTADEIRA/ VANGA

PALA | SPADE



Indicada para cavar, demarcar ou carregar materiais diversos como terra, areia e pedras, tanto na agricultura como na construção civil.



120 cm

26 cm

19,5 cm



120 cm

26 cm

19,5 cm

CÓDIGO	MODELO	TAMANHO (em centímetros)	CABO	MASTER
F91.44	BICO - Nº 4	26 X 19,5 CM	RETO - 1,20 M	3 UN
F91.45	QUADRADA - Nº 4	26 X 19,5 CM	RETO - 1,20 M	3 UN

- Ponta com tratamento.
- Proteção contra ferrugem.
- Com cabo de madeira de remanejo florestal, lixado e encerado.

SAIBA MAIS:  
PÁ CORTADEIRA



## CAVADEIRA

CAVADORA | POST HOLE DIGGER



Utilizada na agricultura, jardinagem e construção civil para abertura de buracos na terra, areia e saibro.



CÓDIGO	MODELO	TAMANHO (em centímetros)	CABO	MASTER
F91.10	CAV. ARTICULADA	1,20 M	MADEIRA	2 UN
F91.13	CAV. ARTICULADA ROBUSTA	1,40 M	MADEIRA	2 UN
F91.11	CAV. ARTICULADA LIGHT	1,80 M	MADEIRA	2 UN
F91.90	CAVADEIRA RETA	1,20 M	MADEIRA	3 UN

- Acompanha cabo de madeira.
- Batente especial para proteger as mãos.
- Robusta.
- Para abertura de buracos na terra, areia e saibro.
- Fixação com 4 parafusos.
- Eixo central com porca travante.
- Pintura epóxi que garante maior robustez e durabilidade.

MAIS FIRMEZA E DURABILIDADE

SAIBA MAIS:  
CAVADEIRA

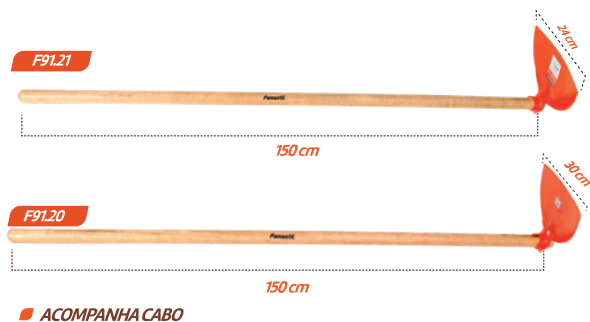


## ENXADA

AZADA | HOE



Para trabalho na agricultura e no cuidado e manutenção de jardins.



ACOMPANHA CABO

CÓDIGO	MODELO	CABO	MASTER
F91.20	ENX. DE AÇO ESTREITA - 2,5 LIBRAS	MADEIRA - 150 CM	3 UN
F91.21	ENX. DE AÇO LARGA - 2,5 LIBRAS	MADEIRA - 150 CM	3 UN

- Cabo lixado e encerado.
- Pintura epóxi que garante maior robustez e durabilidade.

SAIBA MAIS:  
ENXADA



## CABO DE MADEIRA



F91.111: IDEAL PARA ENXADÕES, FOICES E CAVADEIRAS



CÓDIGO	MODELO	CABO	MASTER
F91.111	CABO P/ ENXADÃO/FOICE/CAVADEIRA	1,20 M	6 UN

- Cabo em madeira lixado e encerado.

SAIBA MAIS:  
CABOS DE MADEIRA



## ENXADA REFORÇADA

AZADA | HOE



A linha de enxadas é feita com matéria prima nobre, com lâminas em aço 1070 forjado, cabo em madeira lixado e encerado, com bucha plástica.

CÓDIGO	MODELO	CABO	PESO	TAMANHO (largura x altura)	MASTER
F91.22	ENXADAO ESTREITO	MADEIRA - 1,50 M	1,05 KG	100 X 270 MM	3 UN
F91.23	ENXADAO LARGO	MADEIRA - 1,50 M	2,15 KG	140 X 280 MM	3 UN
F91.26	ENXADA NORTE/BAHIA	MADEIRA - 1,50 M	1,85 KG	200 X 260 MM	3 UN

O CABO DE 1,50 M VEM CONECTADO À ENXADA, PRONTO PARA O USO

MAIS ROBUSTO



- Matéria prima nobre.
- Lâminas em aço 1070 forjado.
- Cabo em madeira lixado e encerado.
- Com bucha plástica.

SAIBA MAIS:  
ENXADA



## ALVIÃO, PICARETA E CHIBANCA



Utilizado no trabalho pesado em superfícies duras e rochosas para abertura de perfuração, quebra de paredes e cortes em rochas.

ALVIÃO

PICARETA

CHIBANCA



CÓDIGO	MODELO	CABO	MASTER
F91.02	ALVIÃO	CABO RETO - 95 CM	2 UN
F91.04	PICARETA	CABO RETO - 95 CM	2 UN
F91.06	CHIBANCA	CABO RETO - 95 CM	2 UN

- Produzido em aço carbono 1070.
- Pintura epóxi que garante maior robustez e durabilidade.

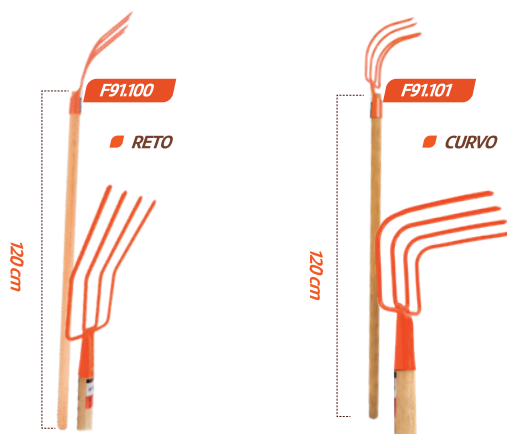
SAIBA MAIS:  
ALVIÃO, PICARETA E CHIBANCA



## FORCADO



Indicado para trabalhos agrícolas e construção civil, tais como movimentação de vegetação, capim e palhas, além de britas e resíduos de obra.



CÓDIGO	MODELO	CABO	MASTER
F91.100	FORCADO RETO - 4 DENTES	CABO - 1,2 M	3 UN
F91.101	FORCADO CURVO - 4 DENTES	CABO - 1,2 M	3 UN

- Produzido em aço SAE 1020.
- 4 dentes soldados.
- Pintura epóxi, que garante robustez e durabilidade.

SAIBA MAIS:  
FORCADO

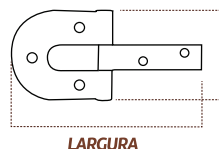




## DOBRADIÇA PARA PORTEIRA



Indicada para instalação em porteiros, portões e portas, de médio e grande porte.



ALTURA

LARGURA

CÓDIGO	MODELO	TAMANHO (largura x altura)	MASTER
F97.01	DOBRADIÇA PORTEIRA Nº1	210 X 100 MM	6 UN
F97.02	DOBRADIÇA PORTEIRA Nº2	230 X 100 MM	6 UN
F97.03	DOBRADIÇA PORTEIRA Nº3	280 X 100 MM	6 UN
F97.04	DOBRADIÇA PORTEIRA Nº4	330 X 100 MM	6 UN

- Produzidas em aço carbono, SAE 1008.
- Espessura de 3 mm.
- Revestida com pintura epóxi, que garante robustez e durabilidade.

SAIBA MAIS:  
DOBRADIÇA



## BAINHA DE COURO PARA FACÃO



FUNDA DE CUERO PARA MACHETE | LEATHER SHEATH FOR MACHETE



FURO DE DRENAGEM  
PARA LÍQUIDOS

CÓDIGO	MODELO	TAMANHO (em polegadas)	MASTER
F64.50	PARA FACÃO 10"	10 X 25 CM	6 UN
F64.51	PARA FACÃO 12"	10 X 30 CM	6 UN
F64.52	PARA FACÃO 14"	10 X 35 CM	6 UN
F64.53	PARA FACÃO 16"	10 X 40 CM	6 UN
F64.54	PARA FACÃO 18"	10 X 45 CM	6 UN
F64.55	PARA FACÃO 20"	10 X 50 CM	6 UN

- Acabamento em verniz garante proteção contra respingos de chuva e suor.
- Em couro legítimo de alta espessura garantindo longa vida útil.
- Passador reforçado para cinto, com mobilidade e firmeza.
- Costurado à mão.

## FACÃO PARA MATO

MACHETE | MACHETE



- LÂMINA POLIDA E TEMPERADA
- LÂMINA ATÉ O 3º PONTO DE FIXAÇÃO
- CABO DE PLÁSTICO

CÓDIGO	MODELO	TAMANHO (em polegadas)	MIDDLE	MASTER
F64.10	CABO PLÁSTICO	10"	6 UN	36 UN
F64.11	CABO PLÁSTICO	12"	6 UN	36 UN
F64.12	CABO PLÁSTICO	14"	6 UN	36 UN
F64.13	CABO PLÁSTICO	16"	6 UN	36 UN
F64.14	CABO PLÁSTICO	18"	6 UN	36 UN
F64.15	CABO PLÁSTICO	20"	6 UN	36 UN

- Cabo com desenho ergonômico.
- Alta resistência e durabilidade.

SAIBA MAIS:  
FACÃO



## FACÃO PARA CANA

MACHETE PARA CAÑA | SUGAR CANE MACHETE



- LÂMINA POLIDA E TEMPERADA

CÓDIGO	MODELO	TAMANHO (em polegadas)	MIDDLE	MASTER
F64.16	CABO EM MADEIRA	13"	6 UN	36 UN

- Cabo com desenho ergonômico.
- Quatro parafusos de fixação.
- Lâmina até o 4º ponto de fixação.
- Alta resistência e durabilidade.

SAIBA MAIS:  
FACÃO





**Ajudando  
a CULTIVAR  
seus sonhos.**



CONHEÇA NOSSOS  
PRODUTOS







AJUDANDO  
A **CULTIVAR**  
SEUS SONHOS.



**Famastil®**

MAIS DE 70 ANOS SEMPRE À MÃO

**Famastil®**

TODA CAIXA MERECE  
AS MELHORES **FERRAMENTAS**



**F** MARTELO COM CABO  
ALMA DE AÇO  
EXCLUSIVO

**MARTELOS** RESISTENTES  
EM AÇO FORJADO.

**ALICATES** COM CABO  
ISOLADO E ANTIDESLIZANTE.

PONTA **IMANTADA**

**CHAVES** EM CROMO  
VANÁDIO, COM HASTE  
LONGA E CABO  
TRANSPARENTE.

HÁ MAIS DE 70 ANOS CONSTRUINDO FERRAMENTAS DE CONFIANÇA.







# Famastil®

SEMPRE À MÃO

